

Муниципальное автономное дошкольное образовательное учреждение
«Детский сад №4 города Белогорск»

Рекомендована к
утверждению
Управляющим советом

Протокол № 1
от « 1 » 11 2020 г.

Рассмотрена на заседании
педагогического совета

Протокол № 1
от « 06 » 11 2019 г.

Утверждаю
Заведующий
МАДОУ ДС №4
А.А. Мудрая



Протокол № 60
11 2020 г.

ОСНОВНАЯ ОБРАЗОВАТЕЛЬНАЯ ПРОГРАММА
ДОШКОЛЬНОГО ОБРАЗОВАНИЯ
на 2019-2024 года

ОГЛАВЛЕНИЕ

ВВЕДЕНИЕ.....	3
1. ЦЕЛЕВОЙ РАЗДЕЛ.....	7
1.1. Пояснительная записка.....	7
1.1.1. Цели и задачи реализации Программы.....	7
1.1.2. Принципы и подходы к формированию Программы.....	7
1.2. Планируемые результаты освоения программы.....	8
Целевые ориентиры в раннем возрасте.....	8
Целевые ориентиры на этапе завершения освоения Программы.....	9
1.3. Развивающее оценивание качества образовательной деятельности по программе.....	10
2. СОДЕРЖАТЕЛЬНЫЙ РАЗДЕЛ.....	12
2.1. Общие положения.....	12
2.2. Описание образовательной деятельности в соответствии с направлениями развития ребенка, представленными в пяти образовательных областях.....	12
2.2.1. Ранний возраст (1,5 -3 года).....	12
2.2.2. Дошкольный возраст.....	15
Социально-коммуникативное развитие.....	15
Речевое развитие.....	31
Познавательное развитие.....	39
Художественно-эстетическое развитие.....	48
Физическое развитие.....	55
2.3. Описание вариативных форм, способов, методов и средств реализации Программы.....	60
2.4. Взаимодействие взрослых с детьми.....	72
2.5. Взаимодействие педагогического коллектива с семьями дошкольников.....	75
2.6. Программа коррекционно-развивающей работы с детьми с ограниченными возможностями здоровья.....	78
3. ОРГАНИЗАЦИОННЫЙ РАЗДЕЛ.....	82
3.1. Психолого-педагогические условия, обеспечивающие развитие ребенка.....	82
3.2. Организация развивающей предметно-пространственной среды.....	84
3.3. Кадровые условия реализации Программы.....	88
3.4. Материально-техническое обеспечение программы.....	88
3.5. Финансовые условия реализации Программы.....	89
3.6. Планирование образовательной деятельности.....	95
3.7. Режим дня и распорядок, учебный план.....	98
3.8. Перспективы работы по совершенствованию и развитию содержания Программы и обеспечивающих ее реализацию нормативно-правовых, финансовых, научно-методических, кадровых, информационных и материально-технических ресурсов...	107
3.9. Перечень нормативных и нормативно-методических документов...	108
3.10. Перечень литературных источников.....	109
ПРИЛОЖЕНИЕ.....	112

ВВЕДЕНИЕ

Согласно Федеральному закону «Об образовании в Российской Федерации» от 29 декабря 2012 г. №273-ФЗ (далее – ФЗ «Об образовании в Российской Федерации») дошкольное образование является уровнем общего образования наряду с начальным общим, основным общим и средним общим образованием.

Именно в дошкольном детстве закладываются ценностные установки развития личности ребенка, основы его идентичности, отношения к миру, обществу, семье и самому себе.

Поэтому миссия дошкольного образования – сохранение уникальности и самоценности дошкольного детства как отправной точки включения и дальнейшего овладения разнообразными формами жизнедеятельности в быстро изменяющемся мире, содействие развитию различных форм активности ребенка, передача общественных норм и ценностей, способствующих позитивной социализации в поликультурном многонациональном обществе.

Развитие современного общества и экономики, процессы информатизации, усиление значимости средств массовой информации как института социализации, широкий диапазон информационных и образовательных ресурсов открывают новые возможности развития личности ребенка, но одновременно несут и различного рода риски.

Задача приобщения детей к жизни в современном социальном пространстве требует обновления не только *содержания* дошкольного образования, но и *способов* взаимодействия между детьми и взрослыми, формирования базового доверия ребенка к миру, комфортного и безопасного образа жизни.

Переосмысление роли и задач образования в период раннего и дошкольного детства, происходящее во всем мире, связано с выявлением образовательного потенциала детей раннего и дошкольного возраста, факторов, влияющих на развитие детей, краткосрочных и долгосрочных эффектов условий жизни и образовательных стратегий на ранних этапах развития, их влияния на биографию отдельного человека, значения для стабильного развития общества и экономики в целом.

Все это требует разработки инновационных программ раннего и дошкольного образования, соответствующих современному уровню развития педагогической науки и практики, учитывающей и интегрирующей лучшие образцы отечественного и зарубежного опыта.

Современные достижения открывают новые возможности для развития ребенка с первых дней его жизни. Эти возможности связаны:

- с повышением ценностного статуса детства в современном обществе;
- с созданием новых форм и видов развивающих сред, способных мотивировать детей;
- с появлением коммуникационных и сетевых технологий;
- с расширением инновационных программ профессиональной подготовки педагогов и воспитателей, обладающих мастерством коммуникативной компетентности и искусством мотивирования поведения детей.

В то же время рост социальной неопределенности, нарастающая скорость социально-экономических изменений, расширяющиеся границы информационного общества, спектр информационно-коммуникационных технологий порождают новую социальную ситуацию развития ребенка, несущую определенные риски для детей дошкольного возраста:

- ярко выраженная дифференциация социально-экономических условий жизни российских граждан *ведет к нарастанию* различий в траекториях развития детей из

разных слоев, из разных регионов, из городской и сельской местности, несет угрозу утраты единого образовательного пространства;

– рост группы детей, характеризующихся ускоренным развитием, при увеличении количества детей с проблемными вариантами развития, детей, растущих в условиях социально-экономического, медико-биологического, экологического, педагогического и психологического риска, приводит к нарастанию различий в динамике развития детей, в степени развития их способностей, к мотивационным различиям;

– игнорирование возрастной специфики дошкольного детства, перенос учебно-дисциплинарной модели в практику педагогической работы на уровне дошкольного образования создает увеличивающийся разрыв между ступенями дошкольного и общего образования;

– тенденция к «школяризации» дошкольного образования, к форсированию интеллектуального развития детей в форме искусственной акселерации за счет вытеснения типично детских видов деятельности и замещения их псевдоучебной деятельностью *приводит к снижению* общей активности детей – игровой, познавательной, исследовательской, коммуникативной и пр., что ведет к слабой сформированности у детей предпосылок учебной деятельности, а следовательно, к снижению их мотивации к учению на следующих уровнях образования;

– неблагоприятная тенденция к обеднению и ограничению общения детей с другими детьми *приводит к росту* явлений социальной изоляции (детского одиночества), отвержения, к низкому уровню коммуникативной компетентности детей, низкой мотивации общения и сотрудничества, недостаточному развитию жизненных навыков взаимодействия и сотрудничества с другими детьми, усилению проявлений тревожности и детской агрессивности.

С учетом культурно-исторических особенностей современного общества, вызовов неопределенности и сложности изменяющегося мира и обозначенных выше рисков для полноценного развития и безопасности детей, в соответствии с ФЗ «Об образовании в Российской Федерации» и Федеральным государственным образовательным стандартом дошкольного образования (далее – ФГОС ДО, Стандарт), разработана настоящая основная образовательная программа дошкольного образования (далее – Программа).

Программа является документом, с учетом которого МАДОУ ДС №4 города Белогорск, осуществляет образовательную деятельность на уровне дошкольного образования.

По своему организационно-управленческому статусу данная Программа, реализующая принципы Стандарта, обладает модульной структурой.

Рамочный характер Программы раскрывается через представление модели образовательного процесса в гимназии, возрастных нормативов развития, определение структуры и наполнения содержания образовательной деятельности в соответствии с направлениями развития ребенка в пяти образовательных областях. Образовательные области, содержание образовательной деятельности, равно как и организация образовательной среды, в том числе предметно-пространственная и развивающая образовательная среда, выступают в качестве модулей, из которых создана основная общеобразовательная программа гимназии.

Основная образовательная программа МАДОУ ДС №4 города Белогорск разработана на основе «Примерной основной общеобразовательной программы дошкольного образования» (одобрена решением федерального учебно-методического объединения по общему образованию протоколом от 20 мая 2015г. №2/15) в соответствии с комплексной программой "От рождения до школы" под ред. Н.Е. Вераксы, Т.С. Комаровой, М.А. Васильевой, областной образовательной программой для дошкольников «Ребенок и дорога».

Данная Программа опирается на междисциплинарные исследования природы детства как особого культурно-исторического феномена в развитии человечества, на

историко-эволюционный подход к развитию личности в природе и обществе, культурно-деятельностную психологию социализации ребенка, педагогическую антропологию, педагогику достоинства и педагогику сотрудничества.

Согласно историко-эволюционному, культурно-деятельностному подходам к развитию ребенка накопленные в опыте предыдущих поколений знания не просто передаются напрямую от взрослого к ребенку; ребенок сам активно приобретает собственный опыт, творчески создает собственные знания и смыслы, строит взаимодействия в совместно-разделенной деятельности и в общении с другими детьми и взрослыми. Таким образом, знания и смыслы не механически усваиваются, но активно создаются (конструируются) самим ребенком в процессе взаимодействия и диалога с природным и социальным миром.

Программа направлена на создание социальной ситуации развития дошкольников, социальных и материальных условий, открывающих возможности позитивной социализации ребенка, формирования у него доверия к миру, к людям и к себе, его личностного и познавательного развития, развития инициативы и творческих способностей посредством культуросообразных и возрастосообразных видов деятельности в сотрудничестве со взрослыми и другими детьми, а также на обеспечение здоровья и безопасности детей.

Социальная ситуация развития определяется местом ребенка в обществе; общественными требованиями и ожиданиями относительно возрастных норм поведения детей, соответствующими исторически сложившемуся образу детства; интересами самого ребенка, характером и содержанием его активности.

Формируемая социальная ситуация развития выступает как источник социализации и развития личности ребенка, определяет уклад жизнедеятельности дошкольника, включая формы и содержание общения и совместной деятельности ребенка в семье и в образовательной организации.

На основе Программы на разных возрастных этапах развития и социализации дошкольников конструируется мотивирующая образовательная среда.

Мотивирующая образовательная среда предоставляет систему условий развития детей, включая пространственно-временные (гибкость и трансформируемость пространства и его предметного наполнения, гибкость планирования), социальные (формы сотрудничества и общения, ролевые и межличностные отношения всех участников образовательных отношений, включая педагогов, детей, родителей (законных представителей), администрацию), условия детской активности (доступность и разнообразие видов деятельности, соответствующих возрастнo-психологическим особенностям дошкольников, задачам развития каждого ребенка), материально-технические и другие условия образовательной деятельности.

Содержание Программы в соответствии с требованиями Стандарта включает три основных раздела – целевой, содержательный и организационный.

Целевой раздел Программы определяет ее цели и задачи, принципы и подходы к формированию Программы, планируемые результаты ее освоения в виде целевых ориентиров.

Содержательный раздел Программы включает описание образовательной деятельности в соответствии с направлениями развития ребенка в пяти образовательных областях – социально-коммуникативной, познавательной, речевой, художественно-эстетической, физической.

Программа определяет примерное содержание образовательных областей с учетом возрастных и индивидуальных особенностей детей в различных видах деятельности, таких как:

- игровая (сюжетно-ролевая игра, игра с правилами и другие виды игры),
- коммуникативная (общение и взаимодействие со взрослыми и другими детьми),

– познавательно-исследовательская (исследование и познание природного и социального миров в процессе наблюдения и взаимодействия с ними), а также такими видами активности ребенка, как:

- восприятие художественной литературы и фольклора,
- самообслуживание и элементарный бытовой труд (в помещении и на улице),
- конструирование из разного материала, включая конструкторы, модули, бумагу, природный и иной материал,
- изобразительная (рисование, лепка, аппликация),
- музыкальная (восприятие и понимание смысла музыкальных произведений, пение, музыкально-ритмические движения, игры на детских музыкальных инструментах),
- двигательная (овладение основными движениями) формы активности ребенка.

Основная образовательная программа МАДОУ ДС №4 города Белогорск направлена на поддержку разнообразия детства и предполагает вариативность содержания и организации дошкольного образования. Вариативность содержания дошкольного образования гимназии представлена в реализации парциальной областной образовательной программы «Ребенок и дорога», форм, методов и средств реализации дошкольного образования.

Содержательный раздел Программы включает описание коррекционно-развивающей работы, обеспечивающей адаптацию и интеграцию детей с ограниченными возможностями здоровья в общество. Программа коррекционно-развивающей работы и психолого-педагогическое сопровождение направлены, прежде всего, на раскрытие разнообразных форм активности, присущих самому ребенку.

Организационный раздел Программы описывает систему условий реализации образовательной деятельности, необходимых для достижения целей Программы, планируемых результатов ее освоения в виде целевых ориентиров, а также особенности организации образовательной деятельности, а именно описание:

- психолого-педагогических, кадровых, материально-технических и финансовых условий,
- особенностей организации развивающей предметно-пространственной среды,
- особенностей образовательной деятельности разных видов и культурных практик,
- способов и направлений поддержки детской инициативы,
- особенностей взаимодействия педагогического коллектива с семьями дошкольников,
- особенностей разработки режима дня и формирования распорядка дня с учетом возрастных и индивидуальных особенностей детей, их специальных образовательных потребностей.

Объем обязательной части основной образовательной программы составляет 70% от ее общего объема. Объем части основной образовательной программы, формируемой участниками образовательных отношений, составляет 30% от ее общего объема.

В соответствии с Программой описание традиционных событий, праздников и мероприятий включены в часть, формируемую участниками образовательных отношений.

Программа также содержит рекомендации по развивающему оцениванию достижения целей в форме педагогической и психологической диагностики развития детей, а также качества реализации основной общеобразовательной программы МАДОУ ДС №4 города Белогорск. Система оценивания качества реализации программы гимназии направлена на оценивание созданных условий внутри образовательного процесса.

Программа завершается описанием перспектив по ее совершенствованию и развитию.

1. ЦЕЛЕВОЙ РАЗДЕЛ

1.1. Пояснительная записка

1.1.1. Цели и задачи реализации программы.

Цель программы: позитивная социализация и всестороннее развитие ребенка раннего и дошкольного возраста в адекватных его возрасту детских видах деятельности, сохранность жизни и здоровья детей.

Цель Программы достигается через решение следующих **задач:**

- 1) охрана и укрепление физического и психического здоровья детей, в том числе их эмоционального благополучия;
- 2) обеспечение равных возможностей для полноценного развития каждого ребёнка в период дошкольного детства независимо от места проживания, пола, нации, языка, социального статуса, психофизиологических и других особенностей (в том числе ограниченных возможностей здоровья);
- 3) обеспечение преемственности целей, задач и содержания образования, реализуемых в рамках образовательных программ различных уровней (далее – преемственность основных образовательных программ дошкольного и начального общего образования);
- 4) создание благоприятных условий развития детей в соответствии с их возрастными и индивидуальными особенностями и склонностями, развитие способностей и творческого потенциала каждого ребёнка как субъекта отношений с самим собой, другими детьми, взрослыми и миром;
- 5) объединение обучения и воспитания в целостный образовательный процесс на основе духовно-нравственных и социокультурных ценностей и принятых в обществе правил и норм поведения в интересах человека, семьи, общества;
- 6) формирование общей культуры личности детей, в том числе ценностей здорового образа жизни, развитие их социальных, нравственных, эстетических, интеллектуальных, физических качеств, инициативности, самостоятельности и ответственности ребёнка, формирование предпосылок учебной деятельности;
- 7) обеспечение вариативности и разнообразия содержания Программы организационных форм дошкольного образования, возможности формирования Программ различной направленности с учётом образовательных потребностей, способностей и состояния здоровья детей;
- 8) формирование социокультурной среды, соответствующей возрастным, индивидуальным, психологическим и физиологическим особенностям детей;
- 9) обеспечение психолого-педагогической поддержки семьи и повышение компетентности родителей (законных представителей) в вопросах развития и образования, охраны и укрепления здоровья детей;
- 10) создание условий для изучения детьми правил безопасного поведения на дороге;
- 11) формирование навыков безопасного поведения на дорогах.

1.1.2. Принципы и подходы к формированию Программы

В соответствии со Стандартом Программа построена на следующих принципах:

1. *Принцип адаптивности.* Предполагает создание открытой адаптивной модели воспитания и развития детей дошкольного возраста, реализующей идеи приоритетности самоценного детства, обеспечивающей гуманный подход к развивающейся личности ребенка.

2. *Принцип развития.* Основная задача дошкольного образования – это развитие ребёнка-дошкольника, и в первую очередь – целостное развитие его личности и обеспечение готовности личности к дальнейшему развитию.

3. *Принцип психологической комфортности.* Предполагает психологическую защищенность ребенка, обеспечение эмоционального комфорта, создание условий для самореализации.

4. *Принцип целостности содержания образования.* Представление дошкольника о предметном и социальном мире должно быть единым и целостным.

5. *Принцип смыслового отношения к миру.* Ребёнок осознаёт, что окружающий его мир – это мир, частью которого он является и который так или иначе переживает и осмысляет для себя.

6. *Принцип систематичности.* Предполагает наличие единых линий развития и воспитания.

7. *Принцип ориентировочной функции знаний.* Знание в психологическом смысле не что иное, как ориентировочная основа деятельности, поэтому форма представления знаний должна быть понятной детям и принимаемой ими.

8. *Принцип овладения культурой.* Обеспечивает способность ребенка ориентироваться в мире и действовать (или вести себя) в соответствии с результатами такой ориентировки и с интересами и ожиданиями других людей.

9. *Принцип обучения деятельности.* Главное – не передача детям готовых знаний, а организация такой детской деятельности, в процессе которой они сами делают «открытия», узнают что-то новое путём решения доступных проблемных задач.

10. *Принцип опоры на предшествующее (спонтанное) развитие.* Предполагает опору на предшествующее спонтанное (или не управляемое прямо), самостоятельное, «жизненное» развитие ребёнка.

11. *Креативный принцип.* В соответствии со сказанным ранее необходимо «выращивать» у дошкольников способность переносить ранее сформированные навыки в ситуации самостоятельной деятельности, инициировать и поощрять потребность детей самостоятельно находить решение нестандартных задач и проблемных ситуаций.

12. *Принцип интеграции содержания дошкольного образования.* В соответствии с возрастными возможностями и особенностями детей, спецификой и возможностями образовательных областей.

13. *Комплексно-тематический принцип* построения образовательного процесса.

Формирование и реализация Программы:

- предполагает построение образовательного процесса на адекватных возрасту формах работы с детьми, так как основной формой работы с дошкольниками и ведущим видом их деятельности является игра;

- допускает варьирование образовательного процесса в зависимости от особых образовательных потребностей детей и запросов современного общества;

- строится с учетом соблюдения преемственности между всеми возрастными дошкольными группами и между уровнями дошкольного и начального образования.

1.2. Планируемые результаты усвоения программы

Специфика дошкольного детства и системные особенности дошкольного образования делают неправомерными требования от ребёнка дошкольного возраста конкретных образовательных достижений. Поэтому результаты освоения Программы представлены в виде целевых ориентиров дошкольного образования и представляют собой возрастные характеристики возможных достижений ребёнка к концу дошкольного образования.

К целевым ориентирам дошкольного образования относятся следующие социально-нормативные возрастные характеристики возможных достижений ребенка:

Целевые ориентиры образования в раннем возрасте:

К трем годам ребенок:

– интересуется окружающими предметами и активно действует с ними; эмоционально вовлечен в действия с игрушками и другими предметами, стремится проявлять настойчивость в достижении результата своих действий;

– использует специфические, культурно фиксированные предметные действия, знает назначение бытовых предметов (ложки, расчески, карандаша и пр.) и умеет пользоваться ими.

– владеет простейшими навыками самообслуживания; стремится проявлять самостоятельность в бытовом и игровом поведении;

– владеет активной речью, включенной в общение; может обращаться с вопросами и просьбами, понимает речь взрослых; знает названия окружающих предметов и игрушек;

– стремится к общению со взрослыми и активно подражает им в движениях и действиях; появляются игры, в которых ребенок воспроизводит действия взрослого;

– проявляет интерес к сверстникам; наблюдает за их действиями и подражает им;

– проявляет интерес к стихам, песням и сказкам, рассматриванию картинки, стремится двигаться под музыку; эмоционально откликается на различные произведения культуры и искусства;

– у ребенка развита крупная моторика, он стремится осваивать различные виды движения (бег, лазанье, перешагивание и пр.).

Целевые ориентиры на этапе завершения дошкольного образования:

К семи годам ребенок:

- овладевает основными культурными способами деятельности, проявляет инициативу и самостоятельность в разных видах деятельности - игре, общении, познавательно-исследовательской деятельности, конструировании и др.; способен выбирать себе род занятий, участников по совместной деятельности;

- обладает установкой положительного отношения к миру, к разным видам труда, другим людям и самому себе, обладает чувством собственного достоинства; активно взаимодействует со сверстниками и взрослыми, участвует в совместных играх. Способен договариваться, учитывать интересы и чувства других, сопереживать неудачам и радоваться успехам других, адекватно проявляет свои чувства, в том числе чувство веры в себя, старается разрешать конфликты;

- обладает развитым воображением, которое реализуется в разных видах деятельности, и прежде всего в игре; ребенок владеет разными формами и видами игры, различает условную и реальную ситуации, умеет подчиняться разным правилам и социальным нормам;

- достаточно хорошо владеет устной речью, может выражать свои мысли и желания, может использовать речь для выражения своих мыслей, чувств и желаний, построения речевого высказывания в ситуации общения, может выделять звуки в словах, у ребенка складываются предпосылки грамотности;

- у ребенка развита крупная и мелкая моторика; он подвижен, вынослив, владеет основными движениями, может контролировать свои движения и управлять ими;

- способен к волевым усилиям, может следовать социальным нормам поведения и правилам в разных видах деятельности, во взаимоотношениях со взрослыми и сверстниками, может соблюдать правила безопасного поведения и личной гигиены;

- проявляет любознательность, задает вопросы взрослым и сверстникам, интересуется причинно-следственными связями, пытается самостоятельно придумывать объяснения явлениям природы и поступкам людей; склонен наблюдать, экспериментировать;

- обладает начальными знаниями о себе, о природном и социальном мире, в котором он живет; знаком с произведениями детской литературы, обладает элементарными представлениями из области живой природы, естествознания, математики, истории и т.п.; ребенок способен к принятию собственных решений, опираясь на свои знания и умения в различных видах деятельности.

Степень реального развития этих характеристик и способности ребенка их проявлять к моменту перехода на следующий уровень образования могут существенно варьировать у разных детей в силу различий в условиях жизни и индивидуальных особенностей развития конкретного ребенка.

Программа строится на основе общих закономерностей развития личности детей дошкольного возраста с учетом сенситивных периодов в развитии.

Дети с различными недостатками в физическом и/или психическом развитии могут иметь качественно неоднородные уровни речевого, познавательного и социального развития личности. Поэтому целевые ориентиры основной образовательной программы с участием детей с ограниченными возможностями здоровья (далее - ОВЗ), учитывают не только возраст ребенка, но и уровень развития его личности, степень выраженности различных нарушений, а также индивидуально-типологические особенности развития ребенка.

Целевые ориентиры, представленные в Программе:

- не подлежат непосредственной оценке;
- не являются непосредственным основанием оценки как итогового, так и промежуточного уровня развития детей;
- не являются основанием для их формального сравнения с реальными достижениями детей;
- не являются основой объективной оценки соответствия установленным требованиям образовательной деятельности и подготовки детей;
- не являются непосредственным основанием при оценке качества образования.

1.3. Развивающее оценивание качества образовательной деятельности по Программе

В соответствии со Стандартом и принципами Программы оценка качества образовательной деятельности по Программе:

- 1) поддерживает ценности развития и позитивной социализации ребенка дошкольного возраста;
- 2) учитывает факт разнообразия путей развития ребенка в условиях современного постиндустриального общества;
- 3) ориентирует систему дошкольного образования на поддержку вариативности используемых образовательных программ и организационных форм дошкольного образования;
- 4) обеспечивает выбор методов и инструментов оценивания для семьи, образовательной организации и для педагогов гимназии в соответствии:
 - с разнообразием вариантов развития ребенка в дошкольном детстве,
 - разнообразием вариантов образовательной среды,
 - разнообразием местных условий в муниципальном образовании.

Система оценки качества реализации Программы дошкольного образования обеспечивает участие всех участников образовательных отношений и выполняет свою основную задачу – обеспечивать развитие системы дошкольного образования в соответствии с принципами и требованиями Стандарта.

Программа предполагает следующие уровни системы оценки качества:

- диагностика развития ребенка, используемая как профессиональный инструмент педагога с целью получения обратной связи от собственных педагогических действий и планирования дальнейшей индивидуальной работы с детьми по Программе;
- внутренняя оценка, самооценка гимназии;
- внешняя оценка гимназии, в том числе независимая профессиональная и общественная оценка.

Программой предусмотрена система мониторинга динамики развития детей, динамики их образовательных достижений (Приложение 1), основанная на методе наблюдения и включающая:

- педагогические наблюдения, педагогическую диагностику, связанную с оценкой эффективности педагогических действий с целью их дальнейшей оптимизации;
- детские портфолио, фиксирующие достижения ребенка в ходе образовательной деятельности;
- карты развития ребенка;
- различные шкалы индивидуального развития.

Система оценки качества реализации Программы решает *задачи*:

- повышения качества реализации программы дошкольного образования;
- реализации требований Стандарта к структуре, условиям и целевым ориентирам основной образовательной программы дошкольной организации;
- обеспечения объективной экспертизы деятельности гимназии в процессе оценки качества программы дошкольного образования;
- задания ориентиров педагогам в их профессиональной деятельности и перспектив развития гимназии;
- создания оснований преемственности между дошкольным и начальным общим образованием.

Система оценки качества дошкольного образования:

- *оценивает психолого-педагогические и другие условия реализации основной образовательной программы в гимназии в пяти образовательных областях, определенных Стандартом;*
- *учитывает образовательные предпочтения и удовлетворенность дошкольным образованием со стороны семьи ребенка;*
- *исключает использование оценки индивидуального развития ребенка в контексте оценки работы гимназии;*
- *исключает унификацию и поддерживает вариативность программ, форм и методов дошкольного образования;*
- *способствует открытости по отношению к ожиданиям ребенка, семьи, педагогов, общества и государства;*
- *включает оценку педагогами гимназии собственной работы и независимую профессиональную и общественную оценку условий образовательной деятельности в дошкольной организации;*
- *использует единые инструменты, оценивающие условия реализации программы в гимназии, как для самоанализа, так и для внешнего оценивания.*

2. СОДЕРЖАТЕЛЬНЫЙ РАЗДЕЛ

2.1. Общие положения

В содержательном разделе представлены:

- описание модулей образовательной деятельности в соответствии с направлениями развития ребенка в пяти образовательных областях: социально-коммуникативной, познавательной, речевой, художественно-эстетической и физического развития, с учетом используемых вариативных программ дошкольного образования и методических пособий, обеспечивающих реализацию данного содержания;
- описание вариативных форм, способов, методов и средств реализации Программы с учетом возрастных и индивидуально-психологических особенностей воспитанников, специфики их образовательных потребностей, мотивов и интересов;
- адаптивная программа коррекционно-развивающей работы с детьми с ограниченными возможностями здоровья, описывающая образовательную деятельность по профессиональной коррекции нарушений развития детей, предусмотренную Программой.

2.2. Описание образовательной деятельности в соответствии с направлениями развития ребенка, представленными в пяти образовательных областях

В соответствии с ФГОС ДО при реализации основной образовательной программы дошкольного образования, работа с детьми должна строиться с учетом принципа интеграции детских видов деятельности; в соответствии с возрастными и индивидуальными особенностями и склонностями; комплексно-тематическим принципом планирования, предполагая реализацию Образовательной программы в формах, специфических для детей каждой возрастной группы.

2.2.1. Ранний возраст (1,5 -3 года)

Главным видом деятельности в раннем возрасте является предметная деятельность, которая тесно связана с общением и служит предпосылкой для появления самой важной для всего периода детства деятельности - игры. В работе с детьми раннего возраста используются преимущественно игровые, сюжетные и интегрированные формы образовательной деятельности. Обучение происходит опосредованно, в процессе увлекательной для малышей деятельности:

- предметная деятельность и игры с составными и динамическими игрушками;
- экспериментирование с материалами и веществами (песок, вода, тесто и т.д.);
- общение с взрослыми и совместные игры со сверстниками под руководством взрослого;
- самообслуживание и действия с бытовыми предметами-орудиями (ложка, совок, лопатка и др.);
- восприятие смысла музыки, сказок, стихов, рассматривание картинок;
- двигательная активность.

Социально-коммуникативное развитие

В области социально-коммуникативного развития основными задачами образовательной деятельности являются создание условий для:

- дальнейшего развития общения ребенка со взрослыми;
- дальнейшего развития общения ребенка с другими детьми;
- дальнейшего развития игры
- дальнейшего развития навыков самообслуживания.

В сфере развития общения со взрослым

Взрослый удовлетворяет потребность ребенка в общении и социальном взаимодействии, поощряя ребенка к активной речи. Взрослый не стремится искусственно ускорить процесс речевого развития. Он играет с ребенком, используя различные предметы, при этом активные действия ребенка и взрослого чередуются; показывает образцы действий с предметами; создает предметно-развивающую среду для самостоятельной игры-исследования; поддерживает инициативу ребенка в общении и предметно-манипулятивной активности, поощряет его действия.

Способствует развитию у ребенка позитивного представления о себе и положительного самоощущения: подносит к зеркалу, обращая внимание ребенка на детали его внешнего облика, одежды; учитывает возможности ребенка, поощряет достижения ребенка, поддерживает инициативность и настойчивость в разных видах деятельности.

Взрослый способствует развитию у ребенка интереса и доброжелательного отношения к другим детям: создает безопасное пространство для взаимодействия детей, насыщая его разнообразными предметами, наблюдает за активностью детей в этом пространстве, поощряет проявление интереса детей друг к другу и просоциальное поведение, называя детей по имени, комментируя (вербализируя) происходящее. Особое значение в этом возрасте приобретает вербализация различных чувств детей, возникающих в процессе взаимодействия: радости, злости, огорчения, боли и т. п., которые появляются в социальных ситуациях. Взрослый продолжает поддерживать стремление ребенка к самостоятельности в различных повседневных ситуациях и при овладении навыками самообслуживания.

В сфере развития социальных отношений и общения со сверстниками

Взрослый наблюдает за спонтанно складывающимся взаимодействием детей между собой в различных игровых и/или повседневных ситуациях; в случае возникающих между детьми конфликтов не спешит вмешиваться; обращает внимание детей на чувства, которые появляются у них в процессе социального взаимодействия; утешает детей в случае обиды и обращает внимание на то, что определенные действия могут вызывать обиду.

В ситуациях, вызывающих позитивные чувства, взрослый комментирует их, обращая внимание детей на то, что определенные ситуации и действия вызывают положительные чувства удовольствия, радости, благодарности и т. п. Благодаря этому дети учатся понимать собственные действия и действия других людей в плане их влияния на других, овладевая таким образом социальными компетентностями.

В сфере развития игры

Взрослый организует соответствующую игровую среду, в случае необходимости знакомит детей с различными игровыми сюжетами, помогает освоить простые игровые действия (покормить куклу, помешать в кастрюльке «еду»), использовать предметы-заместители, поддерживает попытки ребенка играть в роли (мамы, дочери, врача и др.), организуют несложные сюжетные игры с несколькими детьми.

В сфере социального и эмоционального развития

Взрослый грамотно проводит адаптацию ребенка к Организации, учитывая привязанность детей к близким, привлекает родителей (законных представителей) или родных для участия и содействия в период адаптации. Взрослый, первоначально в присутствии родителей (законных представителей) или близких, знакомится с ребенком и налаживает с ним эмоциональный контакт. В период адаптации взрослый следит за эмоциональным состоянием ребенка и поддерживает постоянный контакт с родителями (законными представителями); предоставляет возможность ребенку постепенно, в собственном темпе осваивать пространство и режим Организации, не предъявляя ребенку излишних требований.

Ребенок знакомится с другими детьми. Взрослый же при необходимости оказывает ему в этом поддержку, представляя нового ребенка другим детям, называя ребенка по имени, усаживая его на первых порах рядом с собой.

Также в случае необходимости взрослый помогает ребенку найти себе занятия, знакомя его с пространством Организации, имеющимися в нем предметами и материалами. Взрослый поддерживает стремление детей к самостоятельности в самообслуживании (дает возможность самим одеваться, умываться и пр., помогает им), поощряет участие детей в повседневных бытовых занятиях; приучает к опрятности, знакомит с правилами этикета.

Познавательное развитие

В сфере познавательного развития основными *задачами образовательной деятельности* являются создание условий для:

- ознакомления детей с явлениями и предметами окружающего мира, овладения предметными действиями;
- развития познавательно-исследовательской активности и познавательных способностей.

В сфере ознакомления с окружающим миром

Взрослый знакомит детей с назначением и свойствами окружающих предметов и явлений в группе, на прогулке, в ходе игр и занятий; помогает освоить действия с игрушками-орудиями (совочком, лопаткой и пр.).

В сфере развития познавательно-исследовательской активности и познавательных способностей

Взрослый поощряет любознательность и исследовательскую деятельность детей, создавая для этого насыщенную предметно-развивающую среду, наполняя ее соответствующими предметами. Для этого можно использовать предметы быта – кастрюли, кружки, корзинки, пластмассовые банки, бутылки, а также грецкие орехи, каштаны, песок и воду. Взрослый с вниманием относится к проявлению интереса детей к окружающему природному миру, к детским вопросам, не спешит давать готовые ответы, разделяя удивление и детский интерес.

Речевое развитие

В области речевого развития основными *задачами образовательной деятельности* являются создание условий для:

- развития речи у детей в повседневной жизни;
- развития разных сторон речи в специально организованных играх и занятиях.

В сфере развития речи в повседневной жизни

Взрослые внимательно относятся к выражению детьми своих желаний, чувств, интересов, вопросов, терпеливо выслушивают детей, стремятся понять, что ребенок хочет сказать, поддерживая тем самым активную речь детей. Взрослый не указывает на речевые ошибки ребенка, но повторяет за ним слова правильно.

Взрослый использует различные ситуации для диалога с детьми, а также создает условия для развития общения детей между собой. Он задает открытые вопросы, побуждающие детей к активной речи; комментирует события и ситуации их повседневной жизни; говорит с ребенком о его опыте, событиях из жизни, его интересах; инициирует обмен мнениями и информацией между детьми.

В сфере развития разных сторон речи

Взрослые читают детям книги, вместе рассматривают картинки, объясняют, что на них изображено, поощряют разучивание стихов; организуют речевые игры, стимулируют словотворчество; проводят специальные игры и занятия, направленные на обогащение словарного запаса, развитие грамматического и интонационного строя речи, на развитие планирующей и регулирующей функций речи.

Художественно-эстетическое развитие

В области художественно-эстетического развития основными **задачами образовательной деятельности** являются создание условий для:

- развития у детей эстетического отношения к окружающему миру;
- приобщения к изобразительным видам деятельности;
- приобщения к музыкальной культуре;
- приобщения к театрализованной деятельности.

В сфере развития у детей эстетического отношения к окружающему миру

Взрослые привлекают внимание детей к красивым вещам, красоте природы, произведениям искусства, вовлекают их в процесс сопереживания по поводу воспринятого, поддерживают выражение эстетических переживаний ребенка.

В сфере приобщения к изобразительным видам деятельности

Взрослые предоставляют детям широкие возможности для экспериментирования с материалами – красками, карандашами, мелками, пластилином, глиной, бумагой и др.; знакомят с разнообразными простыми приемами изобразительной деятельности; поощряют воображение и творчество детей.

В сфере приобщения к музыкальной культуре

Взрослые создают в гимназии и в групповых помещениях музыкальную среду, органично включая музыку в повседневную жизнь. Предоставляют детям возможность прослушивать фрагменты музыкальных произведений, звучание различных, в том числе детских музыкальных инструментов, экспериментировать с инструментами и звучащими предметами. Поют вместе с детьми песни, побуждают ритмично двигаться под музыку; поощряют проявления эмоционального отклика ребенка на музыку.

В сфере приобщения детей к театрализованной деятельности

Взрослые знакомят детей с театрализованными действиями в ходе разнообразных игр, инсценируют знакомые детям сказки, стихи, организуют просмотры театрализованных представлений. Побуждают детей принимать посильное участие в инсценировках, беседуют с ними по поводу увиденного.

Физическое развитие

В области физического развития основными **задачами образовательной деятельности** являются создание условий для:

- укрепления здоровья детей, становления ценностей здорового образа жизни;
- развития различных видов двигательной активности;
- формирования навыков безопасного поведения.

В сфере укрепления здоровья детей, становления ценностей здорового образа жизни взрослые организуют правильный режим дня, приучают детей к соблюдению правил личной гигиены, в доступной форме объясняют, что полезно и что вредно для здоровья.

В сфере развития различных видов двигательной активности

Взрослые организуют пространственную среду с соответствующим оборудованием – как внутри помещений Организации, так и на внешней ее территории (горки, качели и т. п.) для удовлетворения естественной потребности детей в движении, для развития ловкости, силы, координации и т. п. Проводят подвижные игры, способствуя получению детьми радости от двигательной активности, развитию ловкости, координации движений, правильной осанки. Вовлекают детей в игры с предметами, стимулирующие развитие мелкой моторики.

В сфере формирования навыков безопасного поведения

Взрослые создают в Организации безопасную среду, а также предупреждают детей от поступков, угрожающих их жизни и здоровью. Требования безопасности не должны реализовываться за счет подавления детской активности и препятствования деятельному исследованию мира.

2.2.2. Дошкольный возраст

Социально-коммуникативное развитие

Цель: Позитивная социализация детей дошкольного возраста, приобщение детей к социокультурным нормам, традициям семьи, общества и государства, сохранность здоровья и безопасность детей.

Задачи:

- 1) Усвоение норм и ценностей, принятых в обществе, включая моральные и нравственные ценности.
- 2) Развитие общения и взаимодействия ребёнка со взрослыми и сверстниками.
- 3) Становление самостоятельности, целенаправленности и саморегуляции собственных действий.
- 4) Развитие социального и эмоционального интеллекта, эмоциональной отзывчивости, сопереживания.
- 5) Формирование уважительного отношения и чувства принадлежности к своей семье и к сообществу детей и взрослых в ДОУ
- 6) Формирование позитивных установок к различным видам труда и творчества.
- 7) Формирование основ безопасного поведения в быту, социуме, природе.
- 8) Формирование готовности к совместной деятельности со сверстниками.

Направления:

- 1) Развитие игровой деятельности детей с целью освоения различных социальных ролей.
- 2) Формирование основ безопасного поведения в быту, социуме, природе.
- 3) Трудовое воспитание.
- 4) Патриотическое воспитание детей дошкольного возраста.

Игровая деятельность
Классификация игр детей раннего и дошкольного возраста

Игры			Возрастная адресованность (годы жизни детей)						
Классы	Виды	Подвиды	1	2	3	4	5	6	7
1	2	3	4						
Игры, возникающие по инициативе ребенка	Игры-экспериментирования	С животными и людьми					*	*	*
		С природными объектами				*	*	*	*
		Общения с людьми	*	*	*	*	*	*	*
		Со специальными игрушками для экспериментирования	*	*	*	*	*	*	*
	Сюжетные самодеятельные игры	Сюжетно -отобразительные		*	*				
		Сюжетно - ролевые				*	*	*	*
		Режиссерские				*	*	*	*
	Театрализованные					*	*	*	
Игры, связанные с исходной инициативой взрослого	Обучающие игры	Автодидактические предметные	*	*	*	*	*	*	
		Сюжетно - дидактические		*	*	*	*	*	
		Подвижные		*	*	*	*	*	*
		Музыкальные		*	*	*	*	*	*
		Учебно-предметные дидактические				*	*	*	*
	Досуговые игры	Интеллектуальные					*	*	*
		Забавы		*	*	*	*	*	*
		Развлечения				*	*	*	*
	Театральные					*	*	*	

		Празднично-карнавальные			*	*	*	*	*
		Компьютерные				*	*	*	*
Игры народные, идущие от исторических традиций этноса	Обрядовые игры	Культовые							*
		Семейные			*	*	*	*	*
		Сезонные			*	*	*	*	*
		Интеллектуальные					*	*	*
	Тренинговые игры	Сенсомоторные	*	*	*	*	*	*	*
		Адаптивные			*	*	*	*	*
		Досуговые игры	Игрища						*
	Тихие		*	*	*	*	*	*	*
	Забавляющие		*	*	*	*	*	*	*
	Развлекающие				*	*	*	*	*

Сюжетная самодеятельная игра как деятельность предъявляет к ребенку ряд требований, способствующих формированию психических новообразований:

- действие в воображаемом плане способствует развитию символической функции мышления;

- наличие воображаемой ситуации способствует формированию плана представлений;

- игра направлена на воспроизведение человеческих взаимоотношений, следовательно,

она способствует формированию у ребенка способности определенным образом в них ориентироваться;

- необходимость согласовывать игровые действия способствует формированию реальных взаимоотношений между играющими детьми.

Принципы руководства сюжетно-ролевой игрой:

- 1) Для того, чтобы дети овладели игровыми умениями, воспитатель должен играть вместе с ними.

- 2) На каждом возрастном этапе игра разворачивается особым образом, так, чтобы детьми «открывался» и усваивался новый, более сложный способ построения игры.

- 3) На каждом возрастном этапе при формировании игровых умений необходимо ориентировать детей как на осуществление игрового действия, так и на пояснение его смысла партнерам.

Руководя сюжетно-ролевой игрой, педагог должен помнить:

- об обязательном общении с детьми: диалогическом общении, полилогическом общении, предполагающем диалог с несколькими участниками игры одновременно (во время многоотраслевого сюжетного построения) и воспитывающем полифоничное слуховое восприятие;

- создании проблемных ситуаций, позволяющих стимулировать творческие проявления детей в поиске решения задачи.

Немаловажно способствовать развитию игры, используя прямые (предполагают «вмешательство» взрослого в виде прямого показа и руководства деятельностью) и косвенные (предполагают ненавязчивое побуждение к деятельности) воздействия на игру и играющих.

Патриотическое воспитание.

Цель: Способствовать воспитанию гуманной, социально активной, самостоятельной, интеллектуально развитой творческой личности, обладающей чувством национальной гордости, любви к Отечеству, родному городу, своему народу.

Задачи:

- 1) Заложить основы гражданско- патриотической позиции личности;

- 2) Освоение наиболее значимых российских культурных традиций и традиций родного города;

3) Получение и расширение доступных знаний о стране и родном городе: его истории, культуре, географии, традициях, достопримечательностях, народных промыслах, архитектуре, выдающихся земляках, природе и т.д.

4) Воспитание чувства гордости за туляков;

5) Формирование модели поведения ребенка во взаимоотношениях с другими людьми.

Для детей на этапе завершения дошкольного образования характерно:

- проявление доброжелательного внимания к окружающим, стремление оказать помощь, поддержку другому человеку;
- уважение к достоинству других;
- стремление к познанию окружающей действительности;
- решение вопросов о далёком прошлом и будущем, об устройстве мира;
- бережное отношение к окружающей природе, результатам труда других людей, чужим и своим вещам.

Основу содержания гражданско-патриотического воспитания составляют общечеловеческие ценности. Из всего спектра общечеловеческих ценностей, имеющих особое значение для содержания и организации воспитательного процесса можно выделить следующие:

- «Человек» - абсолютная ценность, «мера всех вещей». Сегодня гуманизму возвращается его индивидуальное начало, из средства человек становится целью. Личность ребенка становится реальной ценностью.

- «Семья» - первый коллектив ребенка и естественная среда его развития, где закладываются основы будущей личности. Необходимо возрождать в людях чувства чести рода, ответственность за фамилию, перестроить взгляды на роль семьи, ее природное назначение.

- «Труд» - основа человеческого бытия, «вечное естественное условие человеческой жизни». Приобщение детей к труду всегда было важной частью воспитания. Задача педагога - воспитывать у детей уважение к людям, прославившим наш тульский край честным трудом.

- «Культура» - богатство, накопленное человечеством в сфере духовной и материальной жизни людей, высшее проявление творческих сил и способностей человека. Воспитание должно быть культуросообразно. Задача педагога - помочь воспитанникам в овладении духовной культурой своего народа, при этом надо иметь в виду, что одна из главных особенностей русского национального характера - высокая духовность.

- «Отечество» - единственная уникальная для каждого человека Родина, данная ему судьбой, доставшаяся от его предков. Задача педагога - воспитание уважительного, бережного отношения к истории и традициям своего народа, любви к родному краю, формирование представлений о явлениях общественной жизни, т.е. воспитание патриотических чувств.

- «Земля» - общий дом человечества. Это земля людей и живой природы. Важно подвести детей к пониманию, что будущее Земли зависит от того, как к ней относятся люди. На данном этапе неопределимо экологическое воспитание, формирование интереса к общечеловеческим проблемам.

- Воспитание чувства патриотизма у дошкольника – процесс сложный и длительный, требующий от педагога большой личной убежденности и вдохновения. Эта весьма кропотливая работа должна вестись систематически, планомерно во всех группах, в разных видах деятельности и по разным направлениям: воспитание любви к близким, к детскому саду, к родному городу, к своей стране.

Примерное содержание образовательной деятельности по ознакомлению с малой Родиной

№	Тема	Средняя группа	Старшая группа	Подготовительная группа
1	Я, моя семья	Понятия «семья». Члены семьи. Место ребенка в семье (сын, дочь, брат, сестра, внук, внучка). Семейные обязанности	Понятия «семья», «родной дом». Семья-группа живущих вместе родственников. Значение семьи для человека. Объяснение смысла пословиц: «Дома и стены помогают», «Мой дом - моя крепость»	Различные уклады семейного быта. Семейные традиции. Понятие «предки». Несколько поколений составляют «род». Родословная. Генеалогическое древо.
2	Родной город, Белогорский район	Город, в котором я живу. Улица, на которой я живу. Улица, на которой находится детский сад. Некоторые достопримечательности города. Современные и старинные постройки.	Понятия «Родина», «малая родина». Путешествие в прошлое родного края. Исторические памятники родного города. Крестьянские и городские постройки. Храмы. Символика.	Культурно-историческое наследие родного города. Особенности городской и сельской местности. Каменное и деревянное зодчество. Главная улица города. Архитектура и функциональные особенности отдельных зданий. Города, районы, реки области, их современное и древнее название.
3	Природа родного края	Растения сада, огорода, цветника, характерные для родного края. Домашние и дикие животные, среда их обитания.	Растительный и животный мир области. Красная книга области. Охрана природы области. Зеленая аптека (лекарственные растения). Особенности ландшафта области.	
4	Быт, традиции	Знакомство с русской избой и домашней утварью. Загадки о предметах быта. Знакомство с традиционными народными праздниками. Произведения устного народного творчества народов области	Функциональное предназначение предметов русского быта. Сочетание сезонного труда и развлечений - нравственная норма народной жизни. Традиционные народные праздники. Песни. Чаепитие на Руси.	Народный календарь. Традиционные обрядные праздники, особенности их празднования в Амурской области, традиционные праздничные блюда.
5	Русский народный костюм	Знакомство с народным костюмом.	Знакомство с историей костюма. Орнамент и его предназначение.	Особенности Тульского народного костюма. Женский и

		Материал, из которого изготовлен костюм. Детали костюма.	Одежда наших предков.	мужской костюмы. Современный костюм.
6	Народная игрушка	Народная игрушка «скатка». Разновидность кукол: «кувотка», «кукла- младенчик».	Филимоновская игрушка: Филимоново, приемы лепки. Игрушки- скатки: обрядовые, пасхальная кукла- крестец, кукла плодородия. Соломенные и деревянные игрушки.	Филимоновская игрушка: от истории возникновения до наших дней.
7	Народные игры	Русские народные игры.	Народные обрядовые игры. Знакомство с разными видами жеребьевок (выбором ведущего игры). Разучивание считалок, слов к играм.	Старинные и современные народные игры, традиционные в Амурской области.
8	Земляки, прославившие наш город	Понятие «земляки». Былинные богатыри. Куликово поле. Л.Н. Толстой: круг детского чтения. Л.Н. Толстой и Ясная поляна. Амурские писатели, поэты и художники. Амурчане - герои Великой отечественной войны. Наши современники- земляки, прославившие наш город.		

Формирование основ безопасности жизнедеятельности

Цели:

- 1) Формирование основ безопасности собственной жизнедеятельности.
- 2) Формирование предпосылок экологического сознания (безопасности окружающего мира);
- 3) Формирование навыков безопасного поведения на дороге.

Задачи:

- 1) формирование представлений об опасных для человека и окружающего мира природы ситуациях и способах поведения в них;
- 2) приобщение к правилам безопасного для человека и окружающего мира природы поведения;
- 3) передачу детям знаний о правилах безопасности дорожного движения в качестве пешехода и пассажира транспортного средства;
- 4) формирование осторожного и осмотрительного отношения к потенциально опасным для человека и окружающего мира природы ситуациям.

Основные направления работы по ОБЖ

- Усвоение дошкольниками первоначальных знаний о правилах безопасного поведения;
- Формирование у детей качественно новых двигательных навыков и бдительного восприятия окружающей обстановки;
- Развитие у детей способности к предвидению возможной опасности в конкретной меняющейся ситуации и построению адекватного безопасного поведения;
- Формирование навыков безопасного поведения на дороге.

Основные принципы работы по воспитанию у детей навыков безопасного поведения

- Важно не механическое заучивание детьми правил безопасного поведения, а воспитание у них навыков безопасного поведения в окружающей его обстановке.
- Воспитатели и родители не должны ограничиваться словами и показом картинок (хотя это тоже важно). С детьми надо рассматривать и анализировать различные жизненные ситуации, если возможно, проигрывать их в реальной обстановке.
- Проводить не только в рамках организованной образовательной деятельности, по графику или плану, а использовать каждую возможность (ежедневно), в процессе игр, прогулок и т.д., чтобы помочь детям полностью усвоить правила, обращать внимание детей на ту или иную сторону правил.
- Развивать качества ребенка: его координацию, внимание, наблюдательность, реакцию и т.д. Эти качества очень нужны и для безопасного поведения.

Примерное содержание работы

- 1) Ребенок и другие люди:
 - О несовпадении приятной внешности и добрых намерений.
 - Опасные ситуации контактов с незнакомыми людьми.
 - Ситуации насильственного поведения со стороны незнакомого взрослого.
 - Ребенок и другие дети, в том числе подросток.
 - Если «чужой» приходит в дом.
 - Ребенок как объект сексуального насилия.
- 2) Ребенок и природа:
 - В природе все взаимосвязано.
 - Загрязнение окружающей среды.
 - Ухудшение экологической ситуации.
 - Бережное отношение к живой природе.
 - Ядовитые растения.
 - Контакты с животными.
 - Восстановление окружающей среды.
- 3) Ребенок дома:
 - Прямые запреты и умение правильно обращаться с некоторыми предметами.
 - Открытое окно, балкон как источник опасности.
 - Экстремальные ситуации в быту.
- 4) Ребенок и дорога.

Ребенок и дорога.

Младшая группа (3-4 года)

Формирование навыков безопасного поведения на дорогах, должно проходить систематически, но ненавязчиво. Для этого должны использоваться прогулки, изучение различных ситуаций на дороге и прилегающей территории. Детей рекомендуется знакомить с понятиями: дорога и её элементы, пешеходный светофор, значение его сигналов. Дети наблюдают за движением транспортных средств по проезжей части, пешеходов по тротуару, учатся различать транспортные средства. Узнают, кто такие участники дорожного движения: водитель, пешеход, пассажир.

Для закрепления новых понятий, слов, представлений, полученных на прогулках, целесообразно на занятиях в детском саду рассматривать с детьми иллюстрации в книгах, на плакатах, объяснять опасность красного сигнала светофора и значение зеленого сигнала. Необходимо знакомить детей с грузовыми и легковыми автомобилями, различать трамвай, автобус, троллейбус. В целях наглядности использовать модели легковых и грузовых автомобилей, автобус, поезд и т.д., сравнивать их между собой, показывать эти транспортные средства во время прогулок, объяснять их опасность по сравнению с их моделями.

Для развития правильной ориентации детей их обучают местонахождению предметов: справа, слева, впереди, сзади, наверху, внизу; размерам предметов: большой, маленький, широкий, узкий, высокий, низкий; умению сравнивать различные предметы по

размерам, ширине, длине, высоте. Детям прививается умение ориентироваться на территории детского сада. Они учатся отвечать на вопрос: «Что это?»

На занятиях в детском саду дети изучают новые слова по дорожной тематике: руль, колесо, называют виды транспорта, определяют действия. Например, водитель сидит за рулём автомобиля или мотоцикла, мопеда, велосипеда и т.д.; показывают действия, выражаемые глаголами: остановился, поехал, тормозит, разворачивается, едет прямо, задним ходом, поворачивает налево, едет в обратном направлении, подаёт звуковой сигнал и т.д. Рассматриваются отдельные детали транспортных средств: руль бывает у велосипеда, мотоцикла и мопеда; рулевое колесо - у автомобиля, автобуса и троллейбуса; фары впереди - белого цвета, фонари сзади - красного или оранжевого цветов; колёса бывают передние и задние; в салоне легкового автомобиля, автобуса, троллейбуса, трамвая и в кабине грузового автомобиля находятся пассажиры. Знакомят с правилами поведения пассажиров в транспорте. В I и II младших группах необязательно проводить специальные занятия по Правилам безопасного поведения на дороге, достаточно использовать различные виды деятельности, предусмотренные в данной возрастной группе. Для ознакомления детей с терминами и понятиями, видами транспорта, светофором, так же некоторыми правилами безопасного поведения на дороге и т.д. можно использовать часть занятия по математике, развитию речи, ознакомлению с окружающим миром, изобразительной деятельности и конструированию, физической культуре, проводить сюжетно-ролевые и дидактические игры, а также использовать прогулку.

Примерные темы:

- Участники дорожного движения (водитель, пассажир, пешеход). Определение этих терминов;

- Наземные транспортные средства: грузовые и легковые автомобили, автобус, троллейбус, трамвай, локомотив, вагон, поезд, рассматривание, сравнение, определение, для чего нужен грузовой и пассажирский транспорт;

- Знакомство с работой водителя;

- Дорога и её элементы;

- Какая часть дороги предназначена для пешеходов. Знакомство с понятием пешеход, с правилами поведения пешехода на тротуаре;

- Пешеходный светофор (значение сигналов светофора, их расположение на светофоре);

- Я – пассажир (правила поведения пассажиров в маршрутных транспортных средствах, в местах остановок маршрутных транспортных средств, посадка и высадка в (с) маршрутных транспортных средств);

- Дорожный знак «Место остановки автобуса или троллейбуса» (Как узнать где место остановки автобуса и (или) троллейбуса? Что означает этот знак? и т.д.);

Детям прививается привычка - находясь на улице, держать взрослого за руку.

Средняя группа (4-5 лет)

В средней группе дети обучаются умению ориентироваться на территории детского сада, находясь с воспитателями. Развивается их наблюдательность и любознательность, расширяются знания о транспортных средствах, их видах и назначении.

Детям показываются места, где можно ходить пешеходам: пешеходные переходы, наземный - «зебра», подземный и надземный, по которым, **держа взрослого за руку**, можно переходить проезжую часть. Знакомят с дорожной разметкой пешеходного перехода «зебра».

Дети обучаются умению определять расстояния до предметов: близко, далеко, очень близко, очень далеко; изменения направления движения пешеходов и транспортных средств: движется медленно, быстро, поворачивает налево, направо, бежит, останавливается и т.д. Детей знакомят с транспортным светофором, рассказывают о

принципе его работы, о его назначении: транспортный - для водителей, пешеходный – для пешеходов.

Дети учатся составлять небольшой рассказ о дорожной ситуации: как они ехали в легковом автомобиле, автобусе, троллейбусе; определяют предметы, которые ограничивают видимость проезжей части дороги: деревья, кусты, стоящее транспортное средство и др.

Обращается внимание на выезды из дворов, места остановок маршрутных транспортных средств, закрепляется понимание, что на проезжей части и вблизи неё нельзя играть, бегать, ездить на велосипедах, роликах, самокатах и т.д.

Таким образом, к пяти годам в средней группе у детей расширяются представления о правилах безопасного поведения на дорогах, формируются навыки наблюдения за окружающими предметами, которые могут скрывать опасность.

На занятиях в детском саду воспитатель закрепляет понимание детьми опасных мест на дорогах, беседует с ними, выясняя, что они видели на дороге по пути в детский сад, как дети понимают отдельные понятия по дорожной лексике. Развивается боковое зрение специальными упражнениями, формируется умение видеть и наблюдать окружающие предметы, различать их в движении (стоящие и движущиеся автомобили). Формируется чувство предвидения опасности на дороге: умение наблюдать за движением транспортных средств и различать скрытую опасность (кусты, дома, деревья, припаркованные автомобили, киоски и т.д.), воспитывается и формируется привычка – находясь на дороге, крепко держать за руку взрослого. В средней группе помимо проведения комплексных занятий, прогулок, уже вводится специальное занятие по Правилам безопасного поведения на дорогах один раз в месяц, на которых детей знакомят со следующими темами:

- Транспортные средства общего и индивидуального пользования;
- Правила поведения в маршрутных транспортных средствах и индивидуальном транспортном средстве, правила при посадке и выходе;
- Какие знаки помогают водителям и пассажирам в пути?
 - «автозаправочная станция», «пункт питания», «больница», «телефон»
- Знакомство с пешеходным переходом. Чем обозначается? Что такое «зебра»?
- Пешеходный светофор. Чем отличаются регулируемый пешеходный переход от нерегулируемого. Как работает «пешеходный светофор»;
- Правила перехода проезжей части по пешеходному переходу. Каким пешеходным переходом пользоваться легче и почему?
- Виды пешеходных переходов (надземный, подземный, наземный);

Старшая группа (5-6 лет).

Закрепляется умение детей свободно ориентироваться на территории и вокруг детского сада в присутствии воспитателей и взрослых. Дети могут объяснить, каким маршрутным транспортным средством они с провожающим родителем приезжают в детский сад, что они видели по дороге. Правила перехода дороги по пешеходному переходу рядом с перекрестком.

Во время целевых прогулок обращается внимание детей на то, что за крупно-габаритным транспортом (автобусы, троллейбусы, трамваи, грузовые автомобили) может скрываться маленький (легковые автомобили, мотоциклы, велосипеды). Объясняется, что водители не видят за большим транспортом пешеходов, а пешеходы не видят маленький транспорт, который может ехать очень быстро и наехать на пешеходов, если они не соблюдают правила перехода проезжей части дороги. Дети наблюдают за правильными и неправильными действиями пешеходов во время прогулок, по дороге в детский сад, а затем рассказывают, что неправильно делают некоторые пешеходы, и почему такие действия опасны.

Таким образом, в старшей группе расширяются представления о правилах безопасного поведения на дорогах, проверяется осознание и понимание опасных и

безопасных действий. В специальных двигательных упражнениях отрабатываются правила перехода проезжей части дороги, закрепляются навыки безопасного поведения, в играх отрабатываются навыки по выполнению правильных действий при переходе проезжей части со взрослым и понимание пространственной терминологии (левая - правая сторона, впереди - сзади, рядом, далеко - близко, навстречу, напротив, движение прямо, наискосок и другие).

Тематика занятий:

- Наземные транспортные средства. Габариты транспортных средств: маленький, большой. Как узнать, по нахождению автомобиля на полосе движения, что будет делать водитель автомобиля? Термины: поворот, разворот, скорость, обгон;
- Виды транспорта: наземный, водный, воздушный;
- Наземный транспорт: автомобильный, железнодорожный, гужевого, вьючный, трубопроводный;
- Правила поведения в маршрутных транспортных средствах и индивидуальных легковых транспортных средствах;
- Дорожные знаки, обозначающие места остановок маршрутных транспортных средств: место остановки автобуса и (или) троллейбуса, место остановки трамвая; место стоянки легковых такси
- Специальный транспорт, его назначение в жизни человека;
- Знакомство с понятиями: обочина, край проезжей части, поребрик, разделительная полоса;
- Чем отличается «улица» от «дороги»;
- Улица, переулок, площадь, проспект (широкие и узкие);
- Дорога односторонняя и двухсторонняя;
- Сравнение транспортного и пешеходного светофоров;
- Перекресток. Какие бывают перекрестки (регулируемые и нерегулируемые);
- Правила перехода дороги по регулируемому пешеходному переходу;
- Правила перехода дороги по нерегулируемому пешеходному переходу;
- «Дорожные ловушки» на пешеходном переходе и в местах остановок автобуса или троллейбуса, трамвая;
- Сравнение дорожных знаков «Пешеходный переход» из разных групп дорожных знаков: предупреждающих, особых предписаний и информационных. Чем они похожи, чем отличаются, кого информируют и о чём?
- Знакомство со знаками для пешеходов «Движение пешеходов запрещено» и «Пешеходная дорожка». Сравнение двух знаков: форма, цвет, назначение.

Подготовительная группа (6-7 лет)

Продолжаются занятия по развитию познавательных процессов: концентрации внимания, наблюдательности, памяти, способности к восприятию окружающего пространства и ориентации в нём. Дети обучаются самостоятельно давать оценку действиям водителя, пешехода и пассажира. Им разъясняется, что они будущие школьники, которым придётся самостоятельно переходить дорогу, выполнять обязанности пешехода и пассажира. Учебные занятия по Правилам безопасного поведения на дороге проводятся два раза в месяц.

Дети изучают на макетах, магнитных досках безопасные маршруты движения в детский сад, рассказывают взрослым, как правильно и безопасно можно идти по улицам микрорайона, что находится на территории, прилегающей к детскому саду; показывают умение наблюдать, оценивать дорожную обстановку с помощью зрения, слуха (увидел сигнал светофора, услышал предупредительный звуковой сигнал, подаваемый водителем автомобиля и т.д.), осознанно объясняют опасные места в окружающей дорожной среде.

При обучении детей безопасному поведению на дорогах используют элементы проблемного обучения, моделирование дорожных ситуаций.

Тематика занятий:

- Какие дорожные знаки, установленные на дороге, указывают пешеходам места перехода через дорогу?
- Пешеход и его друзья;
- Если ты собрался в путь, ты про знаки не забудь! Какие знаки помогают ориентироваться водителю и пассажирам в пути? (Знаки сервиса). Знакомство с новыми знаками. Их назначение. Знаки воспитатель определяет сам те, которые чаще встречаются в пути.

Развитие трудовой деятельности.

Цель: Формирование положительного отношения к труду.

Задачи:

1) Воспитание в детях уважительного отношения к труженнику и результатам его труда, желания подражать ему в своей деятельности, проявлять нравственные качества. (Решение этой задачи должно привести к развитию осознания важности труда для общества).

2) Обучение детей трудовым умениям, навыкам организации и планирования своего труда, осуществлению самоконтроля и самооценки. (Решение этой задачи должно привести к формированию интереса к овладению новыми навыками, ощущению радости от своих умений, самостоятельности).

3) Воспитание нравственно-волевых качеств (настойчивости, целеустремленности, ответственности за результат своей деятельности), привычки к трудовому усилию. (Это должно привести к формированию у детей готовности к труду, развитию самостоятельности).

4) Воспитание нравственных мотивов деятельности, побуждающих включаться в труд при необходимости. (Действие этих мотивов должно вызывать у ребенка активное стремление к получению качественного результата, ощущению радости от собственного труда).

5) Воспитание гуманного отношения к окружающим: умения и желания включаться в совместный труд со сверстниками, проявлять доброжелательность, активность и инициативу, стремление к качественному выполнению общего дела, осознания себя как члена детского общества.

Компоненты трудовой деятельности.

1) Планирование и контроль (умение ставить перед собой цель возникает у детей в среднем дошкольном возрасте).

2) Оценка достигнутого результата с точки зрения его важности для самого ребенка и для всей группы.

3) Мотивы, побуждающие детей к труду:

- интерес к процессу действий;
- интерес к будущему результату;
- интерес к овладению новыми навыками;
- соучастие в труде совместно с взрослыми;
- осознание своих обязанностей;

- осознание смысла, общественной важности труда. Чем выше уровень развития трудовой деятельности, тем выше ее воспитательный потенциал.

Своеобразие трудовой деятельности детей:

1) «субъективная значимость труда», то есть оценка результата не с точки зрения выполненного объема работы, а с учетом проявления заботливости, настойчивости, затраченных трудовых или волевых усилий.

2) связь с игрой, которая проявляется:

- в манипулятивных действиях детей, исполняющих роли взрослых;
- в продуктивных действиях, составляющих сюжет игры;
- во включении игровых действий в трудовой процесс;

- в ролевом поведении ребенка, создающего образ труженика.

Виды труда:

- 1) Самообслуживание.
- 2) Хозяйственно-бытовой труд.
- 3) Труд в природе.
- 4) Ручной труд.
- 5) Ознакомление с трудом взрослых.

Формы организации трудовой деятельности:

- 1) Поручения:
 - простые и сложные;
 - эпизодические и длительные;
 - коллективные.
- 2) Дежурства.
- 3) Коллективный труд.

Типы организации труда детей

- 1) Индивидуальный труд.
- 2) Труд рядом.
- 3) Общий труд.
- 4) Совместный труд.

Особенности структуры и формы детской трудовой деятельности

Условное обозначение	Особенности структуры	Наличие совместных действий в зависимости от участников
Индивидуальный труд	Ребенок действует сам, выполняя все задания в индивидуальном темпе	Не испытывает никакой зависимости от других детей
Труд рядом		
Труд общий	Участников объединяет общее задание и общий результат	Возникает необходимость согласований при распределении задания, при обобщении результатов
Труд совместный	Наличие тесной зависимости от партнеров, темпа и качества их деятельности	Каждый участник является контролером деятельности предыдущего участника

Методы и приемы трудового воспитания детей

I группа методов: формирование нравственных представлений, суждений, оценок.

- 1) Решение маленьких логических задач, загадок.
- 2) Приучение к размышлению, логические беседы.
- 3) Беседы на этические темы.
- 4) Чтение художественной литературы.
- 5) Рассматривание иллюстраций.
- 6) Рассказывание и обсуждение картин, иллюстраций.
- 7) Просмотр телепередач, диафильмов, видеофильмов.
- 8) Задачи на решение коммуникативных ситуаций.
- 9) Придумывание сказок.

II группа методов: создание у детей практического опыта трудовой деятельности.

- 1) Приучение к положительным формам общественного поведения.
- 2) Показ действий.
- 3) Пример взрослого и детей.
- 4) Целенаправленное наблюдение.

- 5) Организация интересной деятельности (общественно-полезный труд).
- 6) Разыгрывание коммуникативных ситуаций.
- 7) Создание контрольных педагогических ситуаций.

**Формы работы с детьми в образовательной области
социально-коммуникативного развития**

Содержание	Возраст	Совместная деятельность	Режимные моменты	Самостоятельная деятельность
<p>1. Развитие игровой деятельности</p> <ul style="list-style-type: none"> - Сюжетно-ролевые игры - Подвижные игры - Театрализованные игры - Дидактические игры 	<p>3-7 лет</p> <p>вторая младшая, средняя, старшая и подг. к школе группы</p>	<p>Занятия, экскурсии, наблюдения, чтение художественной литературы, видеоинформация, досуги, праздники, обучающие игры, досуговые игры, народные игры.</p> <p>Самостоятельные сюжетно-ролевые игры, дидактические игры, досуговые игры с участием воспитателей</p>	<p>В соответствии с режимом дня</p>	<p>Игры-экспериментирование</p> <p>Сюжетные самостоятельные игры (с собственными знаниями детей на основе их опыта).</p> <p>Внеигровые формы: самостоятельность дошкольников; изобразительная деятельность; труд в природе; экспериментирование; конструирование; бытовая деятельность; наблюдение</p>
<p>2. Приобщение к элементарным общепринятым нормам и правилам взаимоотношения со сверстниками и взрослыми</p>	<p>3-5 лет</p> <p>вторая младшая и средняя группы</p>	<p>Беседы, обучение, чтение худ. литературы, дидактические игры, игровые занятия, сюжетно-ролевые игры, игровая деятельность (игры в парах, совместные игры с несколькими партнерами,</p>	<p>Индивидуальная работа во время утреннего приема (беседы, показ); Культурно-гигиенические процедуры (объяснение, напоминание); Игровая деятельность во время прогулки (объяснение, напоминание)</p>	<p>Игровая деятельность, дидактические игры, сюжетно-ролевые игры, самообслуживание</p>

		пальчиковые игры)		
	5-7 лет старшая и подг. к школе группы	Беседы- занятия, чтение худ. литературы, проблемные ситуации, поисково – творческие задания, экскурсии, праздники, просмотр видеофильмов, театрализованные постановки, решение задач	Индивидуальная работа во время утреннего приема Культурно-гигиенические процедуры (напоминание); Игровая деятельность во время прогулки (напоминание); дежурство; тематические досуги. Минутка вежливости	Игровая деятельность (игры в парах, совместные игры с несколькими партнерами, хороводные игры, игры с правилами), дидакт. игры, сюжетно-ролевые игры, дежурство, самообслуживание, подвижные, театрализованные игры, продуктивная деятельность
3. Формирование гендерной, семейной и гражданской принадлежности и - образ Я - семья - детский сад - родная страна - наша армия (со ст. гр.) - наша планета (подг.гр)	3-5 лет вторая младшая и средняя группы	Игровые упражнения, познавательные беседы, дидактические игры, праздники, музыкальные досуги, развлечения, чтение рассказ экскурсия	Прогулка Самостоятельная деятельность Тематические досуги Труд (в природе, дежурство)	сюжетно-ролевая игра, дидактическая игра, настольно-печатные игры
	5-7 лет старшая и подг. к школе группы	Викторины, КВН, познавательные досуги, тематические досуги, чтение рассказ экскурсия	Тематические досуги Создание коллекций Проектная деятельность Исследовательская деятельность	Сюжетно-ролевая игра, дидактическая игра, настольно-печатные игры, продуктивная деятельность, дежурство
4. Формирование патриотических чувств	5-7 лет старшая и подг. к школе группы	познавательные беседы, развлечения, моделирование, настольные игры, чтение,	Игра Наблюдение Упражнение	рассматривание иллюстраций, дидактическая игра, изобразительн

		творческие задания, видеофильмы		ая деятельность
5. Формирование чувства принадлежности и к мировому сообществу	5-7 лет старшая и подг. к школе группы	познавательные викторины, КВН, конструирование, моделирование, чтение	Объяснение Напоминание Наблюдение	рассматривание иллюстраций, продуктивная деятельность, театрализация
Формирование основ собственной безопасности - ребенок и другие люди - ребенок и природа - ребенок дома - ребенок и улица - ребенок и дорога	3-7 лет	Беседы, обучение, Чтение Объяснение, напоминание Упражнения, Рассказ Продуктивная Деятельность Рассматривание иллюстраций Рассказы, чтение Целевые прогулки	Дидактические и настольно-печатные игры; Сюжетно-ролевые игры Минутка безопасности Показ, объяснение, обучение, напоминание	Рассматривание иллюстраций Дидактическая игра Продуктивная деятельность Для самостоятельной игровой деятельности - разметка дороги вокруг детского сада, Творческие задания, Рассматривание иллюстраций, Дидактическая игра, Продуктивная деятельность
Развитие трудовой деятельности				
1. Самообслуживание	3-4 года вторая младшая группа	Напоминание, беседы, потешки Разыгрывание игровых ситуаций	Показ, объяснение, обучение, наблюдение. Напоминание Создание ситуаций, побуждающих детей к проявлению навыков самообслуживания	Дидактическая игра Просмотр видеофильмов
	4-5 лет средняя группа	Упражнение, беседа, объяснение, поручение Чтение и рассматривание книг познавательного характера о труде взрослых, досуг	Показ, объяснение, обучение, напоминание Создание ситуаций побуждающих детей к оказанию помощи сверстнику и взрослому.	Рассказ, потешки, Напоминание Просмотр видеофильмов, Дидактические игры
	5-7 лет старшая	Чтение художественной	Объяснение, обучение,	Дидактические игры,

	и подг. к школе группы	литературы Поручения, игровые ситуации, Досуг	напоминание Дидактические и развивающие игры	рассматриван ие иллюстраций, сюжетно- ролевые игры
2. Хозяйственно -бытовой труд	3-4 года вторая младша я группа	Обучение, наблюдение поручения, рассматривание иллюстраций. Чтение художественной литературы, просмотр видеофильмов,	Обучение, показ, объяснение, Наблюдение. Создание ситуаций, побуждающих детей к проявлению навыков самостоятельных трудовых действий	Продуктивная деятельность, поручения, совместный труд детей
	4-5 лет средняя группа	Обучение, поручения, совместный труд, дидактические игры, продуктивная деятельность Чтение художественной литературы, просмотр видеофильмов	Обучение, показ, объяснение напоминание Дидактические и развивающие игры. Создание ситуаций, побуждающих детей к закреплению желания бережного отношения к своему труду и труду других людей	Творческие задания, дежурство, задания, поручения совместный труд детей
	5-7 лет старшая и подг. к школе группы	Обучение, коллективный труд, поручения, дидактические игры, продуктивная деятельность, экскурсии	Обучение, показ, объяснение Трудовые поручения, участие в совместной со взрослым в уборке игровых уголков, участие в ремонте атрибутов для игр детей и книг. Уборка постели после сна, Сервировка стола, Самостоятельно раскладывать подготовленные воспитателем материалы для занятий, убирать их	Творческие задания, дежурство, задания, поручения
3. Труд в природе	3-4 года вторая младша я группа	Обучение, совместный труд детей и взрослых, беседы, чтение художественной литературы	Показ, объяснение, обучение наблюдение Дидакт. и развивающие игры. Создание ситуаций, побуждающих детей к проявлению	Продуктивная деятельность, тематические досуги

			заботливого отношения к природе. Наблюдение, как взрослый ухаживает за растениями и животными. Наблюдение за изменениями, произошедшими со знакомыми растениями и животными	
	4-5 лет средняя группа	Обучение, совместный труд детей и взрослых, беседы, чтение художественной литературы, дидактическая игра Просмотр видеофильмов	Показ, объяснение, обучение напоминания Дидактические и развивающие игры. Трудовые поручения, участие в совместной работе со взрослым в уходе за растениями и животными, уголка природы Выращивание зелени для корма птиц в зимнее время. Подкормка птиц . Работа на огороде и цветнике	Продуктивная деятельность, ведение календаря природы совместно с воспитателем, тематические досуги
	5-7 лет старшая и подг. к школе группы	Обучение, совместный труд детей и взрослых, беседы, чтение художественной литературы, дидактическая игра Просмотр видеофильмов целевые прогулки	Показ, объяснение, обучение напоминания Дежурство в уголке природы. Дидактические и развивающие игры. Трудовые поручения, участие в совместной работе со взрослым в уходе за растениями и животными, уголка природы	Продуктивная деятельность, ведение календаря природы, тематические досуги
4. Ручной труд	5-7 лет старшая и подг. к школе группы	Совместная деятельность детей и взрослых, продуктивная деятельность	Показ, объяснение, обучение, напоминание Дидактические и развивающие игры. Трудовые поручения, Участие со взрослым по ремонту атрибутов для игр детей, подклейке книг, Изготовление пособий для занятий, самостоятельное планирование трудовой деятельности	Продуктивная деятельность

			Работа с природным материалом, бумагой, тканью. Игры и игрушки своими руками.	
5. Формирование первичных представлений о труде взрослых	3-5 лет вторая младшая и средняя группы	Наблюдение, целевые прогулки, рассказывание, чтение. Рассматривание иллюстраций	Дидактические игры, Сюжетно-ролевые игры, чтение, закрепление	Сюжетно-ролевые игры, обыгрывание, дидактические игры. Практическая деятельность
	5-7 лет старшая и подг. к школе группы	Экскурсии, наблюдения, рассказы, обучение, чтение, рассматривание иллюстраций, просмотр видео	Дидактические игры, обучение, чтение, практическая деятельность, встречи с людьми интересных профессий, создание альбомов,	Дидактические игры, сюжетно-ролевые игры

Речевое развитие

Цель: Формирование устной речи и навыков речевого общения с окружающими на основе овладения литературным языком своего народа.

Задачи:

- 1) Овладение речью как средством общения и культуры.
- 2) Обогащение активного словаря.
- 3) Развитие связной, грамматически правильной диалоговой и монологической речи.
- 4) Развитие речевого творчества.
- 5) Знакомство с книжной культурой, детской литературой, понимание на слух текстов различных жанров детской литературы.
- 6) Формирование звуковой аналитико-синтетической активности как предпосылки обучения грамоте.
- 7) Развитие звуковой и интонационной культуры речи, фонематического слуха.

Принципы развития речи.

- 1) Принцип взаимосвязи сенсорного, умственного и речевого развития.
- 2) Принцип коммуникативно-деятельного подхода к развитию речи.
- 3) Принцип развития языкового чутья.
- 4) Принцип формирования элементарного сознания явлений языка.
- 5) Принцип взаимосвязи работы над различными сторонами речи.
- 6) Принцип обогащения мотивации речевой деятельности.
- 7) Принцип обогащения активной языковой практик

Основные направления работы по развитию речи детей в детском саду.

- 1) Развитие словаря: освоение значений слов и их уместное употребление в соответствии с контекстом высказывания, с ситуацией, в которой происходит общение.
- 2) Воспитание звуковой культуры речи: развитие восприятия звуков родной речи и произношения.
- 3) Формирование грамматического строя:
 - морфология (изменение слов по родам, числам, падежам);
 - синтаксис (освоение различных типов словосочетаний и предложений);
 - словообразование.
- 4) Развитие связной речи:

- диалогическая (разговорная) речь;
 - монологическая речь (рассказывание).
- 5) Формирование элементарного осознания явлений языка и речи: различение звука и слова, нахождение места звука в слове.

6) Воспитание любви и интереса к художественному слову.

Методы развития речи:

- 1) Наглядные:
 - непосредственное наблюдение и его разновидности (наблюдение в природе, экскурсии);
 - опосредованное наблюдение (изобразительная наглядность: рассматривание игрушек, картин, рассказывание по игрушкам и картинам.).
- 2) Словесные:
 - чтение и рассказывание художественных произведений;
 - заучивание наизусть;
 - пересказ;
 - общая беседа;
 - рассказывание без опоры на наглядный материал.
- 3) Практические:
 - дидактические игры;
 - игры-драматизации, инсценировки,
 - дидактические упражнения, пластические этюды, хороводные игры.

Средства развития речи:

- 1) Общение взрослых и детей.
- 2) Культурная языковая среда.
- 3) Обучение родной речи в организованной деятельности.
- 4) Художественная литература.
- 5) Изобразительное искусство, музыка, театр.
- 6) Непосредственно образовательная деятельность по другим разделам программы.

Воспитание любви и интереса к художественному слову, знакомство детей с художественной литературой.

Цель: Формирование интереса и потребности в чтении (восприятии книг).

Задачи:

- 1) Вызывать интерес к художественной литературе как средству познания, приобщения к словесному искусству, воспитания культуры чувств и переживаний;
- 2) Приобщение к словесному искусству, в том числе развитие художественного восприятия и эстетического вкуса;
- 3) Формировать и совершенствовать связную речь, поощрять собственное словесное творчество через прототипы, данные в художественном тексте;
- 4) Развитие литературной речи.

Формы работы:

- 1) Чтение литературного произведения;
- 2) Рассказ литературного произведения;
- 3) Беседа о прочитанном произведении;
- 4) Обсуждение литературного произведения;
- 5) Инсценирование литературного произведения. Театрализованная игра;
- 6) Игра на основе сюжета литературного произведения;
- 7) Продуктивная деятельность по мотивам прочитанного;
- 8) Сочинение по мотивам прочитанного;
- 9) Ситуативная беседа по мотивам прочитанного.

Основные принципы организации работы по воспитанию у детей интереса к художественному слову:

- 1) Ежедневное чтение детям вслух является обязательным и рассматривается как традиция;
- 2) В отборе художественных текстов учитываются предпочтения педагогов и особенности детей, а также способность книги конкурировать с видеотехникой не только на уровне содержания, но и на уровне зрительного ряда;
- 3) Создание по поводу художественной литературы детско-родительских проектов с включением различных видов деятельности: игровой, продуктивной, коммуникативной, познавательно-исследовательской, в ходе чего создаются целостные продукты в виде книг-самоделок, выставок изобразительного творчества, макетов, плакатов, карт и схем, сценариев викторин, досугов, детско-родительских праздников и др.;
- 4) Отказ от обучающих занятий по ознакомлению с художественной литературой в пользу свободного чтения.

Формы работы с детьми в области речевого развития

Содержание	Возраст	Совместная деятельность	Режимные моменты	Самостоятельная деятельность
1. Развитие свободного общения со взрослыми и детьми	3 -5 лет, вторая младшая, средняя группы	<ul style="list-style-type: none"> - Эмоционально-практическое взаимодействие (игры с предметами и сюжетными игрушками). - Обучающие игры с использованием предметов и игрушек. - Коммуникативные игры с включением малых фольклорных форм (потешки, прибаутки, пестушки, колыбельные) - Сюжетно-ролевая игра. - Игра-драматизация. - Работа в книжном уголке - Чтение, рассматривание иллюстраций - Сценарии активизирующего общения. - Речевое стимулирование (повторение, объяснение, обсуждение, побуждение, напоминание, уточнение) - Беседа с опорой на зрительное восприятие и без опоры на него. 	<ul style="list-style-type: none"> - Речевое стимулирование (повторение, объяснение, обсуждение, побуждение, уточнение напоминание) - формирование элементарного реплицирования. - Беседа с опорой на зрительное восприятие и без опоры на него. - Хороводные игры, пальчиковые игры. - Образцы коммуникативных кодов взрослого. - Тематические досуги. 	<ul style="list-style-type: none"> - Содержательное игровое взаимодействие детей (совместные игры с использованием предметов и игрушек) - Совместная предметная и продуктивная деятельность детей (коллективный монолог). - Игра-драматизация с использованием разных видов театров (театр на банках, ложках и т.п.) - Игры в парах и совместные игры (коллективный монолог)

		- Хороводные игры, пальчиковые игры.		
	5-7 лет, старшая и подгот. к школе группы	- Имитативные упражнения, пластические этюды. - Сценарии активизирующего общения. - Чтение, рассматривание иллюстраций (беседа.) - Коммуникативные тренинги. - Совместная продуктивная деятельность. - Работа в книжном уголке - Экскурсии. - Проектная деятельность	- Поддержание социального контакта (фатическая беседа, эвристическая беседа). - Образцы коммуникативных кодов взрослого. - Коммуникативные тренинги. - Тематические досуги. - Гимнастики (мимическая, логоритмическая).	- Самостоятельная художественно-речевая деятельность детей - Сюжетно-ролевая игра. Игра-импровизация по мотивам сказок. Театрализованные игры. - Игры с правилами. - Игры парами - Совместная продуктивная деятельность детей
2. Развитие всех компонентов устной речи	3 -5 лет, вторая младшая, средняя группы	- Артикуляционная гимнастика - Дид. Игры, Настольно-печатные игры - Продуктивная деятельность - Разучивание стихотворений, пересказ - Работа в книжном уголке - Разучивание скороговорок, чистоговорок. - Обучение пересказу по серии сюжетных картинок, по картине	. Называние, повторение, слушание - Речевые дидактические игры. - Наблюдения - Работа в книжном уголке; Чтение. Беседа на стихи	Совместная продуктивная и игровая деятельность детей. Словотворчество
	5-7 лет, старшая и подгот. к школе группы	- Сценарии активизирующего общения. - Дидактические игры - Игры-драматизации - Экспериментирование с природным материалом - Разучивание, пересказ - Речевые задания и упражнения - Разучивание	- Речевые дид. игры. - Разучивание - Беседа - Досуги - Разучивание стихов	Драматизация - Совместная продуктивная и игровая деятельность детей. - Самостоятельная художественно-речевая деятельность

		<p>скороговорок, чистоговорок. - Артикуляционная гимнастика - Проектная деятельность - Обучению пересказу лит-го произведения</p>		
3.Практическое овладение нормами речи (речевой этикет)	3-5 лет, вторая младшая, средняя группы	<p>- Сюжетно-ролевые игры - Чтение художественной литературы - Досуги</p>	<p>Образцы коммуникативных кодов взрослого. - Освоение формул речевого этикета (пассивное)</p>	Совместная продуктивная и игровая деятельность детей.
	5-7 лет, старшая и подгот. к школе группы	<p>- Интегрированные НОД - Тематические досуги - Чтение художественной литературы - Моделирование и обыгрывание проблемных ситуаций</p>	<p>- Образцы коммуникативных кодов взрослого. - Использование в повседневной жизни формул речевого этикета - Беседы</p>	<p>- Самостоятельная художественно-речевая деятельность - Совместная продуктивная и игровая деятельность - Сюжетно-ролевые игры</p>
4.Формирование интереса и потребности в чтении	3-5 лет вторая младшая и средняя группы	<p>Подбор иллюстраций Чтение литературы. Подвижные игры Физкультурные досуги Заучивание Рассказ Обучение Экскурсии Объяснения</p>	<p>Физкультминутки, прогулка, прием пищи. Беседа. Рассказ, чтение. Д/и Настольно-печатные игры Игры-драматизации</p>	<p>Игры Дид. игры Театр Рассматривание иллюстраций Игры. Продуктивная деятельность Настольно-печатные игры Беседы. Театр</p>
	5-7 лет старшая и подг. к школе группы	<p>Чтение художественной и познавательной литературы Творческие задания Пересказ Литературные праздники Досуги Презентации проектов Ситуативное общение Творческие игры Театр Чтение литературы, подбор загадок, пословиц, поговорок</p>	<p>Физкультминутки, прогулка, Работа в театральном уголке Досуги кукольные спектакли Организованные формы работы с детьми Тематические досуги Самостоятельная детская деятельность Драматизация</p>	<p>Пересказ Драматизация Рассматривание иллюстраций Продуктивная деятельность игры</p>

			Праздники	
1. Развитие свободно общения со взрослыми и детьми	3 -5 лет, вторая младшая, средняя группы	<ul style="list-style-type: none"> - Эмоционально-практическое взаимодействие (игры с предметами и сюжетными игрушками). - Обучающие игры с использованием предметов и игрушек. - Коммуникативные игры с включением малых фольклорных форм (потешки, прибаутки, пестушки, колыбельные) - Сюжетно-ролевая игра. - Игра-драматизация. - Работа в книжном уголке - Чтение, рассматривание иллюстраций - Сценарии активизирующего общения. - Речевое стимулирование (повторение, объяснение, обсуждение, побуждение, напоминание, уточнение) - Беседа с опорой на зрительное восприятие и без опоры на него. - Хороводные игры, пальчиковые игры. 	<ul style="list-style-type: none"> - Речевое стимулирование (повторение, объяснение, обсуждение, побуждение, уточнение напоминание) - формирование элементарного реплицирования. - Беседа с опорой на зрительное восприятие и без опоры на него. - Хороводные игры, пальчиковые игры. - Образцы коммуникативных кодов взрослого. - Тематические досуги. 	<ul style="list-style-type: none"> - Содержательное игровое взаимодействие детей (совместные игры с использованием предметов и игрушек) - Совместная предметная и продуктивная деятельность детей (коллективный монолог). - Игра-драматизация с использованием разных видов театров (театр на банках, ложках и т.п.) - Игры в парах и совместные игры (коллективный монолог)
	5-7 лет, старшая и подгот. к школе группы	<ul style="list-style-type: none"> - Имитативные упражнения, пластические этюды. - Сценарии активизирующего общения. - Чтение, рассматривание иллюстраций (беседа.) - Коммуникативные тренинги. - Совместная продуктивная 	<ul style="list-style-type: none"> - Поддержание социального контакта (фатическая беседа, эвристическая беседа). - Образцы коммуникативных кодов взрослого. - Коммуникативные тренинги. 	<ul style="list-style-type: none"> - Самостоятельная художественно-речевая деятельность детей - Сюжетно-ролевая игра. - Игра-импровизация по мотивам сказок. - Театрализованные игры. - Игры с правилами. - Игры парами - Совместная

		<p>деятельность.</p> <ul style="list-style-type: none"> - Работа в книжном уголке - Экскурсии. - Проектная деятельность 	<ul style="list-style-type: none"> - Тематические досуги. - Гимнастики (мимическая, логоритмическая). 	<p>продуктивная деятельность детей</p>
<p>2.Развитие всех компонент ов устной речи</p>	<p>3 -5 лет, вторая младша я, средняя группы</p>	<ul style="list-style-type: none"> - Артикуляционная гимнастика - Дид. Игры, Настольно-печатные игры - Продуктивная деятельность - Разучивание стихотворений, пересказ - Работа в книжном уголке - Разучивание скороговорок, чистоговорок. - Обучение пересказу по серии сюжетных картинок, по картине 	<ul style="list-style-type: none"> .Называние, повторение, слушание - Речевые дидактические игры. - Наблюдения - Работа в книжном уголке; Чтение. Беседа ние стихов 	<p>Совместная продуктивная и игровая деятельность детей. Словотворчество</p>
	<p>5-7 лет, старшая и подгот. к школе группы</p>	<ul style="list-style-type: none"> - Сценарии активизирующего общения. - Дидактические игры - Игры-драматизации - Экспериментирование с природным материалом - Разучивание, пересказ - Речевые задания и упражнения - Разучивание скороговорок, чистоговорок. - Артикуляционная гимнастика - Проектная деят-сть - Обучению пересказу лит-го произведения 	<ul style="list-style-type: none"> - Речевые дид. игры. азучивание - Беседа - Досуги - Разучивание стихов 	<p>Драматизация</p> <ul style="list-style-type: none"> - Совместная продуктивная и игровая деятельность детей. - Самостоятельная художественно-речевая деятельность
<p>3.Практическое овладение нормами речи (речевой этикет)</p>	<p>3 -5 лет, вторая младша я, средняя группы</p>	<ul style="list-style-type: none"> -Сюжетно-ролевые игры -Чтение художественной литературы -Досуги 	<ul style="list-style-type: none"> Образцы коммуникативных кодов взрослого. - Освоение формул речевого этикета (пассивное) 	<p>Совместная продуктивная и игровая деятельность детей.</p>

	5-7 лет, старшая и подгот. к школе группы	- Интегрированные НОД - Тематические досуги - Чтение художественной литературы - Моделирование и обыгрывание проблемных ситуаций	- Образцы коммуникативных кодов взрослого. - Использование в повседневной жизни формул речевого этикета - Беседы	- Самостоятельная художественно-речевая деятельность - Совместная продуктивная и игровая деятельность - Сюжетно-ролевые игры
4.Формирование интереса и потребности в чтении	3-5 лет младшая и средняя группы	Подбор иллюстраций Чтение литературы. Подвижные игры Физкультурные досуги Заучивание Рассказ Обучение Экскурсии Объяснения	Физкультминутки, прогулка, прием пищи. Беседа. Рассказ, чтение. Д/и Настольно-печатные игры Игры-драматизации	Игры Дид. игры Театр Рассматривание иллюстраций Игры. Продуктивная деятельность Настольно-печатные игры Беседы. Театр
	5-7 лет старшая и подг. к школе группы	Чтение художественной и познавательной литературы Творческие задания Пересказ Литературные праздники Досуги Презентации проектов Ситуативное общение Творческие игры Театр Чтение литературы, подбор загадок, пословиц, поговорок	Физкультминутки, прогулка, Работа в театральном уголке Досуги кукольные спектакли Организованные формы работы с детьми Тематические досуги Самостоятельная детская деятельность Драматизация Праздники Литературные викторины	Пересказ Драматизация Рассматривание иллюстраций Продуктивная деятельность игры

Познавательное развитие

Цель: Развитие познавательных интересов и познавательных способностей детей, которые можно подразделить на сенсорные, интеллектуально-познавательные и интеллектуально-творческие.

Задачи:

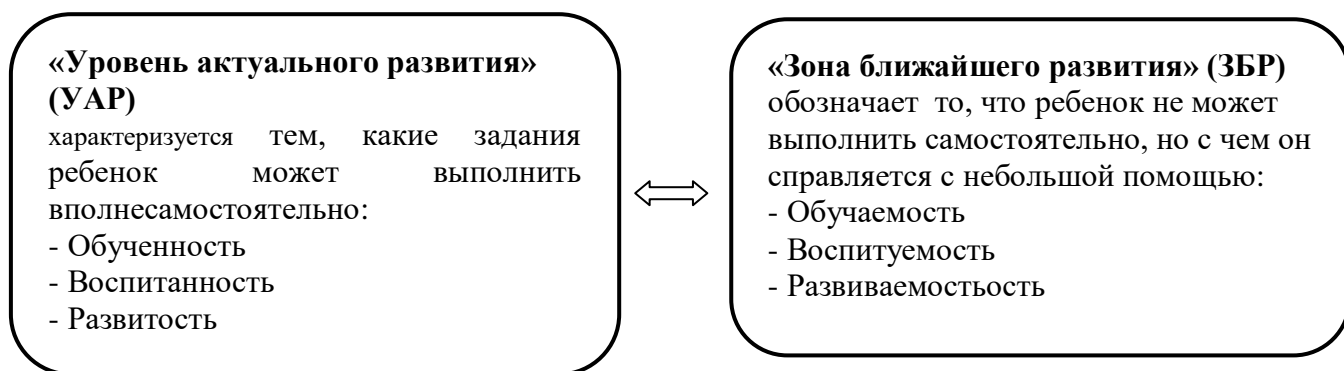
- 1) Развитие интересов детей, любознательности и познавательной мотивации.
- 2) Формирование познавательных действий, становление сознания.
- 3) Развитие воображения и творческой активности.
- 4) Формирование первичных представлений о себе, других людях, объектах окружающего мира, о свойствах и отношениях объектов окружающего мира (форме,

цвете, размере, материале, звучании, ритме, темпе, количестве, числе, части и целом, пространстве и времени, движении и покое, причинах и следствиях и др.).

5) Формирование первичных представлений о малой родине и Отечестве, представлений о социокультурных ценностях народа, об отечественных традициях и праздниках.

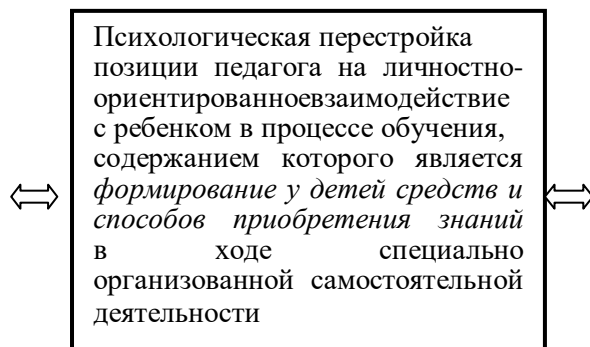
б) Формирование первичных представлений о планете Земля как общем доме людей, об особенностях её природы, многообразии стран и народов.

Построение образовательной деятельности в зоне ближайшего развития ребенка



Педагогические условия успешного и полноценного интеллектуального развития детей дошкольного возраста





Развитие элементарных математических представлений

Цель: Интеллектуальное развитие детей, формирование приемов умственной деятельности, творческого и вариативного мышления на основе овладения детьми количественными отношениями предметов и явлений окружающего мира.

Задачи:

- 1) Формировать представление о числе.
- 2) Формировать геометрические представления.
- 3) Формировать представление о преобразованиях (временные представления, представления об изменении количества, об арифметических действиях).
- 4) Развивать сенсорные возможности.
- 5) Формировать навыки выражения количества через число (формирование навыков счета и измерения различных величин)
- 6) Развивать логическое мышление (формирование представлений о порядке и закономерности, об операциях классификации и сериации, знакомство с элементами логики высказываний) навыков счета и измерения различных величин.
- 7) Развивать абстрактное воображение, образную память, ассоциативное мышление, мышление по аналогии –
- 8) предпосылки творческого продуктивного мышления.

Принципы организации работы по развитию элементарных математических представлений

- 1) Формирование математических представлений на основе перцептивных (ручных) действий детей, накопления чувственного опыта и его осмысления
- 2) Использование разнообразного и разнопланового дидактического материала, позволяющего обобщить понятия «число», «множество», «форма»
- 3) Стимулирование активной речевой деятельности детей, речевое сопровождение перцептивных действий
- 4) Возможность сочетания самостоятельной деятельности детей и их разнообразного взаимодействия при освоении математических понятий

Формы работы по развитию элементарных математических представлений

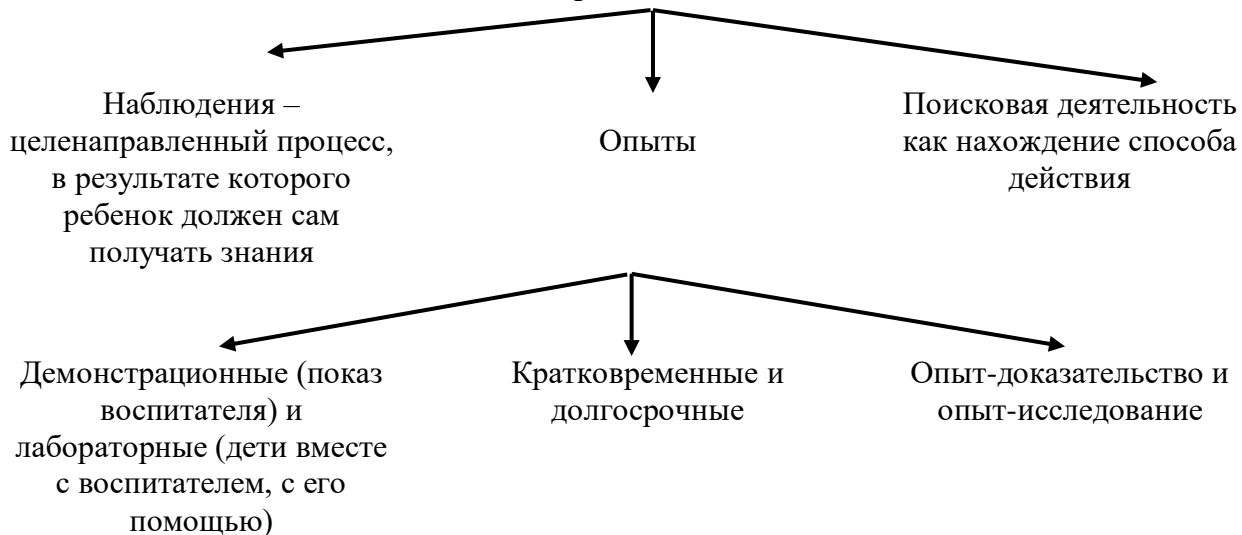
- 1) Обучение в повседневных бытовых ситуациях.
- 2) Демонстрационные опыты.
- 3) Сенсорные праздники на основе народного календаря.
- 4) Театрализация с математическим содержанием – на этапе объяснения или повторения и закрепления (средняя и старшая группы).
- 5) Коллективное занятие при условии свободы участия в нем (средняя и старшая группы).
- 6) Занятие с четкими правилами, обязательное для всех, фиксированной продолжительности (подготовительная группа, на основе соглашения с детьми).

7) Свободные беседы гуманитарной направленности по истории математики, о прикладных аспектах математики.

8) Самостоятельная деятельность в развивающей среде (все возрастные группы).

1.4.2. Детское экспериментирование

Экспериментирование как методическая система познавательного развития дошкольников

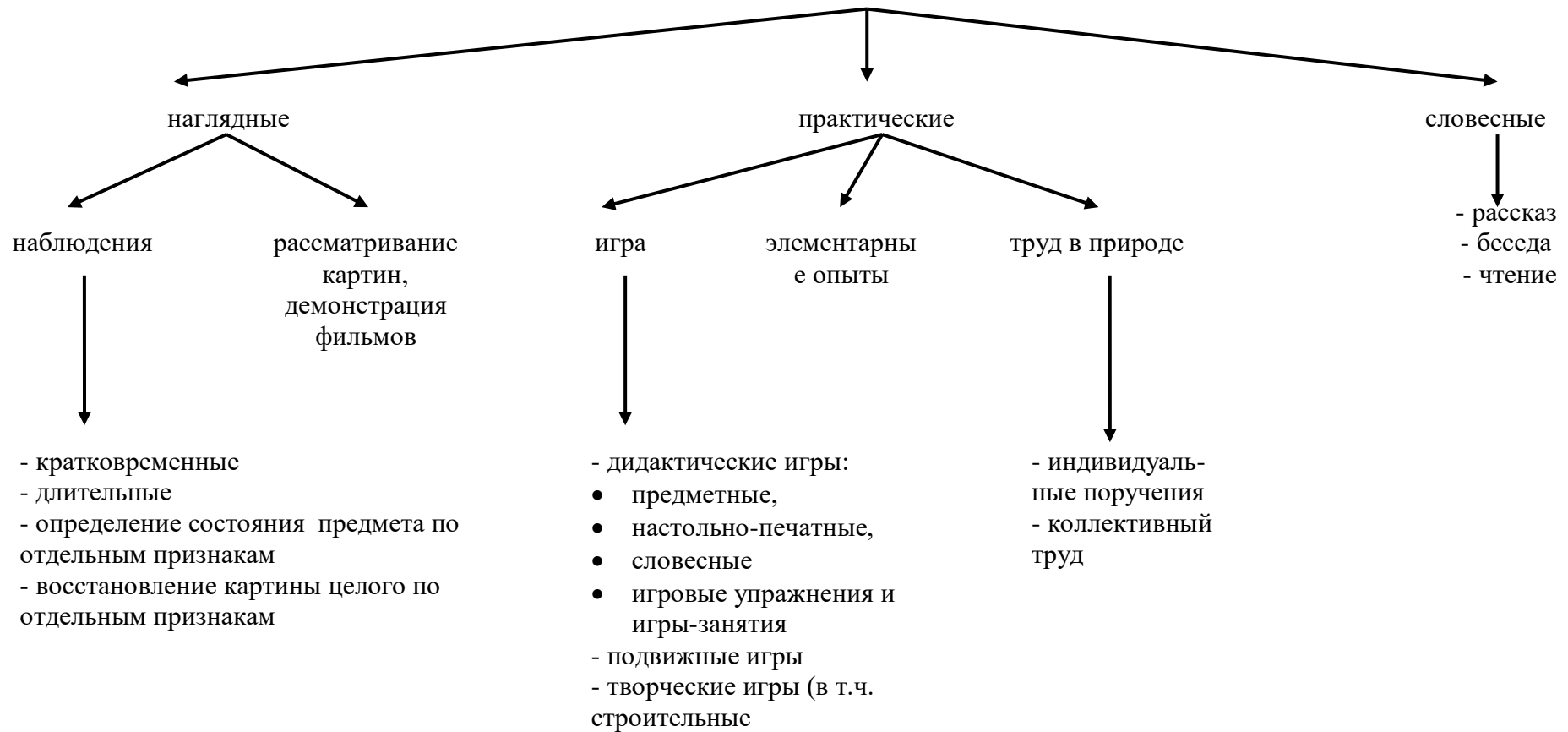


Ребенок и мир природы

Законы общего дома природы:

- Все живые организмы имеют равное право на жизнь
- В природе всё взаимосвязано
- В природе ничто никуда не исчезает, а переходит из одного состояния в другое

Методы ознакомления дошкольников с природой



Задачи ознакомления дошкольников с социальным миром:

- 1) Сформировать у ребенка представление о себе как о представителе человеческого рода.
- 2) Сформировать у ребенка представлений о людях, живущих на Земле, об их чувствах, поступках, правах и обязанностях; о разнообразной деятельности людей.
- 3) На основе познания развивать творческую, свободную личность, обладающую чувством собственного достоинства и уважением к людям.

Триединая функция знаний о социальном мире:

- Знания должны нести информацию (информативность знаний).
- Знания должны вызывать эмоции, чувства, отношения (эмоциогенность знаний).
- Знания должны побуждать к деятельности, поступкам (побудительность).

Формы организации образовательной деятельности

- Познавательные эвристические беседы.
- Чтение художественной литературы.
- Изобразительная и конструктивная деятельность.
- Экспериментирование и опыты.
- Музыка.
- Игры (сюжетно-ролевые, драматизации, подвижные).
- Наблюдения.
- Трудовая деятельность.
- Праздники и развлечения.
- Индивидуальные беседы.

Методы, позволяющие педагогу наиболее эффективно проводить работу по ознакомлению детей с социальным миром			
Методы, повышающие познавательную активность	Методы, вызывающие эмоциональную активность	Методы, способствующие взаимосвязи различных видов деятельности	Методы коррекции и уточнения детских представлений
<ul style="list-style-type: none"> - Элементарный анализ - Сравнение по контрасту и подобию, сходству - Группировка и классификация - Моделирование и конструирование - Ответы на вопросы детей - Приучение к самостоятельному поиску ответов на вопросы 	<ul style="list-style-type: none"> - Воображаемая ситуация - Придумывание сказок - Игры-драматизации - Сюрпризные моменты и элементы новизны - Юмор и шутка - Сочетание разнообразных средств на одном занятии 	<ul style="list-style-type: none"> - Прием предложения и обучения способу связи разных видов деятельности - Перспективное планирование - Перспектива, направленная на последующую деятельность - Беседа 	<ul style="list-style-type: none"> - Повторение - Наблюдение - Экспериментирование - Создание проблемных ситуаций - Беседа

**Формы работы с детьми в области
познавательного развития**

Содержание	Возраст	Совместная деятельность	Режимные моменты	Самостоятельная деятельность
1.Формирование элементарных математических представлений - количество и счет - величина - форма - ориентировка в пространстве - ориентировка во времени	3-5 лет вторая младшая и средняя группы	Интегрированные деятельность Упражнения Игры (дидактические, подвижные) Рассматривание (ср. гр.) Наблюдение (ср. гр.) Чтение (ср. гр.) Досуг	Игровые упражнения Напоминание Объяснение Рассматривание (ср. гр.) Наблюдение (ср. гр.)	Игры (дидактические, развивающие, подвижные)
	5-7 лет старшая и подг. к школе группы	Интегрированные занятия Проблемно-поисковые ситуации Упражнения Игры (дидактические, подвижные) Рассматривание Наблюдение Досуг, КВН, Чтение	Игровые упражнения Объяснение Рассматривание Наблюдение	Игры (дидактические, развивающие, подвижные)
2. Детское экспериментирование	3-5 лет вторая младшая и средняя группы	Обучение в условиях специально оборудованной полифункциональной интерактивной среде Игровые занятия с использованием полифункционального игрового оборудования Игровые упражнения Игры (дидактические, подвижные) Показ Игры экспериментирования (ср. гр.) Простейшие опыты	Игровые упражнения Напоминание Объяснение Обследование Наблюдение Наблюдение на прогулке Развивающие игры	Игры (дидактические, развивающие, подвижные) Игры-экспериментирования Игры с использованием дидактических материалов Наблюдение Интегрированная детская деятельность (включение ребенком полученного сенсорного опыта в его практическую деятельность: предметную, продуктивную,

				игровую)
	5-7 лет старшая и подг. к школе группы	Интегрированные занятия Экспериментирование Обучение в условиях специально оборудованной полифункциональной интерактивной среде Игровые занятия с использованием полифункционального игрового оборудования Игровые упражнения Игры (дидактические, подвижные) Показ Тематическая прогулка КВН (подг. гр.)	Игровые упражнения Напоминание Объяснение Обследование Наблюдение Наблюдение на прогулке Игры экспериментирования Развивающие игры Проблемные ситуации	Игры (дидактические, развивающие, подвижные) Игры-экспериментирования Игры с использованием дидактических материалов Наблюдение Интегрированная детская деятельность (включение ребенком полученного сенсорного опыта в его практическую деятельность: предметную, продуктивную, игровую)
3.Формирование целостной картины мира, расширение кругозора - предметное и социальное окружение - ознакомление с природой	3-5 лет вторая младшая и средняя группы	Сюжетно-ролевая игра Игровые обучающие ситуации Наблюдение Целевые прогулки Игра-экспериментирование Исследовательская деятельность Конструирование Развивающие игры Экскурсии Ситуативный разговор Рассказ Беседы Экологические, досуги, праздники, развлечения	Сюжетно-ролевая игра Игровые обучающие ситуации Рассматривание Наблюдение Труд в уголке природы Экспериментирование Исследовательская деятельность Конструирование Развивающие игры Экскурсии Рассказ Беседа	Сюжетно-ролевая игра Игровые обучающие ситуации Игры с правилами Рассматривание Наблюдение Игра-экспериментирование Исследовательская деятельность Конструирование Развивающие игры

	<p>5-7 лет старшая и подг. к школе группы</p>	<p>Сюжетно-ролевая игра Игровые обучающие ситуации Наблюдение Рассматривание, просмотр фильмов, слайдов Труд в уголке природе, огороде, цветнике Целевые прогулки Экологические акции Экспериментирование, опыты Моделирование Исследовательская деятельность Комплексные, интегрированные занятия Конструирование Развивающие игры Беседа Рассказ Создание коллекций, музейных экспозиций Проектная деятельность Проблемные ситуации Экологические, досуги, праздники, развлечения</p>	<p>Сюжетно-ролевая игра Игровые обучающие ситуации Наблюдение Труд в уголке природе, огороде, цветнике Подкормка птиц Выращивание растений Экспериментирова ние Исследовательска я деятельность Конструирование Развивающие игры Беседа Рассказ Создание коллекций Проектная деятельность Проблемные ситуации</p>	<p>Сюжетно- ролевая игра Игры с правилами Рассматривани е Наблюдение Эксперименти рование Исследователь ская деятельность Конструирован ие Развивающие игры Моделировани е Самостоятельн ая художественно -речевая деятельность Деятельность в уголке природы</p>
--	---	---	---	---

Художественно-эстетическое развитие

Цель: Достижение целей формирования интереса к эстетической стороне окружающей действительности, удовлетворение потребности детей в самовыражении.

Задачи:

- 1) Развитие предпосылок ценностно-смыслового восприятия и понимания произведений искусства (словесного, музыкального, изобразительного), мира природы.
- 2) Становление эстетического отношения к окружающему миру.
- 3) Формирование элементарных представлений о видах искусства.
- 4) Восприятие музыки, художественной литературы, фольклора.
- 5) Стимулирование сопереживания персонажам художественных произведений.
- 6) Реализация самостоятельной творческой деятельности детей (изобразительной, конструктивно-модельной, музыкальной и др.).

Задачи художественно-эстетического развития в младшем дошкольном возрасте:

- 1) Эстетическое восприятие мира природы:
 - Побуждать детей наблюдать за окружающей живой природой, всматриваться, замечать красоту природы.
 - Обогащать яркими впечатлениями от разнообразия красоты природы.
 - Воспитывать эмоциональный отклик на окружающую природу.
 - Воспитывать любовь ко всему живому, умение любоваться, видеть красоту вокруг себя.
- 2) Эстетическое восприятие социального мира:
 - Дать детям представление о том, что все люди трудятся.
 - Воспитывать интерес, уважение к труду, людям труда.
 - Воспитывать бережное отношение к окружающему предметному миру.
 - Формировать интерес к окружающим предметам.
 - Уметь обследовать их, осуществлять простейший сенсорный анализ, выделять ярко выраженные свойства, качества предмета.
 - Различать эмоциональное состояние людей. Воспитывать чувство симпатии к другим детям.
- 3) Художественное восприятие произведений искусства:
 - Развивать эстетические чувства, художественное восприятие ребенка.
 - Воспитывать эмоциональный отклик на произведения искусства.
 - Учить замечать яркость цветовых образов изобразительного и прикладного искусства.
 - Учить выделять средства выразительности в произведениях искусства.
 - Дать элементарные представления об архитектуре.
 - Учить делиться своими впечатлениями со взрослыми, сверстниками.
 - Формировать эмоционально-эстетическое отношение ребенка к народной культуре.
- 4) Художественно-изобразительная деятельность:
 - Развивать интерес детей к изобразительной деятельности, к образному отражению увиденного, услышанного, прочувствованного.
 - Формировать представления о форме, величине, строении, цвете предметов, упражнять в передаче своего отношения к изображаемому, выделять главное в предмете и его признаки, настроение.
 - Учить создавать образ из округлых форм и цветовых пятен.
 - Учить гармонично располагать предметы на плоскости листа.
 - Развивать воображение, творческие способности.
 - Учить видеть средства выразительности в произведениях искусства (цвет, ритм, объем).
 - Знакомить с разнообразием изобразительных материалов.

Задачи художественно-эстетического развития в старшем дошкольном возрасте

- 1) Эстетическое восприятие мира природы:
 - Развивать интерес, желание и умение наблюдать за живой и неживой природой
 - Воспитывать эмоциональный отклик на красоту природы, любовь к природе, основы экологической культуры
 - Подводить к умению одухотворять природу, представлять себя в роли животного, растения, передавать его облик, характер, настроение
- 2) Эстетическое восприятие социального мира:
 - Дать детям представление о труде взрослых, о профессиях
 - Воспитывать интерес, уважение к людям, которые трудятся на благо других людей
 - Воспитывать предметное отношение к предметам рукотворного мира
 - Формировать знания о Родине, Москве
 - Знакомить с ближайшим окружением, учить любоваться красотой окружающих предметов
 - Учить выделять особенности строения предметов, их свойства и качества, назначение
 - Знакомить с изменениями, происходящими в окружающем мире
 - Развивать эмоциональный отклик на человеческие взаимоотношения, поступки
- 3) Художественное восприятие произведений искусства
 - Развивать эстетическое восприятие, умение понимать содержание произведений искусства, всматриваться в картину, сравнивать произведения, проявляя к ним устойчивый интерес
 - Развивать эмоционально-эстетическую отзывчивость на произведения искусства
 - Учить выделять средства выразительности в произведениях искусства
 - Воспитывать эмоциональный отклик на отраженные в произведениях искусства поступки, события, соотносить со своими представлениями о красивом, радостном, печальном и т.д.
 - Развивать представления детей об архитектуре
 - Формировать чувство цвета, его гармонии, симметрии, формы, ритма
 - Знакомить с произведениями искусства, знать, для чего создаются красивые вещи
 - Содействовать эмоциональному общению
- 4) Художественно-изобразительная деятельность
 - Развивать устойчивый интерес детей к разным видам изобразительной деятельности
 - Развивать эстетические чувства
 - Учить создавать художественный образ
 - Учить отражать свои впечатления от окружающего мира в продуктивной деятельности, придумывать, фантазировать, экспериментировать
 - Учить изображать себя в общении с близкими, животными, растениями, отражать общественные события
 - Развивать художественное творчество детей
 - Учить передавать животных, человека в движении
 - Учить использовать в изобразительности разнообразные изобразительные материалы

Художественно-изобразительная деятельность

Принципы, обусловленные особенностями художественно-эстетической деятельности:

- 1) Эстетизация предметно-развивающей среды и быта в целом.

2) Культурное обогащение (амплификации) содержания изобразительной деятельности, в соответствии с особенностями познавательного развития детей разных возрастов.

3) Взаимосвязь продуктивной деятельности с другими видами детской активности.

4) Интеграция различных видов изобразительного искусства и художественной деятельности.

5) Эстетический ориентир на общечеловеческие ценности (воспитание человека думающего, чувствующего, созидającego, рефлектирующего).

6) Обогащение сенсорно-чувственного опыта.

7) Организация тематического пространства (информационного поля) - основы для развития образных представлений;

8) Взаимосвязь обобщённых представлений и обобщённых способов действий, направленных на создание выразительного художественного образа.

9) Естественная радость (радость эстетического восприятия, чувствования и деяния, сохранение непосредственности эстетических реакций, эмоциональной открытости).

Педагогические условия необходимые для эффективного художественного развития детей дошкольного возраста:

1) Формирование эстетического отношения и художественных способностей в активной творческой деятельности детей.

2) Создание развивающей среды для занятий по рисованию, лепке, аппликации, художественному труду и самостоятельного детского творчества.

3) Ознакомление детей с основами изобразительного и народного декоративно-прикладного искусства в среде музея и дошкольного образовательного учреждения.

Модель эстетического отношения к окружающему миру.

1) Способность эмоционального переживания.

2) Способность к активному усвоению художественного опыта (эстетической апперцепции), к самостоятельной творческой деятельности, к саморазвитию и экспериментированию (поисковым действиям).

3) Специфические художественные и творческие способности (восприятие, исполнительство и творчество).

Методы эстетического воспитания:

1) Метод пробуждения ярких эстетических эмоций и переживаний с целью овладения даром сопереживания.

2) Метод побуждения к сопереживанию, эмоциональной отзывчивости на прекрасное в окружающем мире.

3) Метод эстетического убеждения (По мысли А.В. Бакушинского «Форма, колорит, линия, масса и пространство, фактура должны убеждать собою непосредственно, должны быть самоценны, как чистый эстетический факт».).

4) Метод сенсорного насыщения (без сенсорной основы немислимо приобщение детей к художественной культуре).

5) Метод эстетического выбора («убеждения красотой»), направленный на формирование эстетического вкуса; метод разнообразной художественной практики.

6) Метод сотворчества (с педагогом, народным мастером, художником, сверстниками).

7) Метод нетривиальных (необыденных) творческих ситуаций, пробуждающих интерес к художественной деятельности.

8) Метод эвристических и поисковых ситуаций.

Принципы интегрированного подхода:

1) В основе лежит понятие полихудожественного развития. Все искусства выступают как явления жизни в целом. Каждый ребенок может успешно продвигаться в каждом из видов художественной деятельности и творчества.

2) Искусство взаимодействует даже в том случае, если педагог об этом не знает или не хочет с этим считаться. Цвет, звук, пространство, движение, форма тесно связаны, взаимозаменяемы. Они являются разным выражением тех же духовных явлений и качеств мира. В интегрированном подходе важно учитывать внутренние, образные, духовные связи искусств на уровне творческого процесса. Это нужно отличать от привычных межпредметных связей или взаимного иллюстрирования одного искусства примерами другого - по их сюжету и содержанию.

3) Интегрированный подход предполагает учет географических, исторических, культурогенных факторов сознания произведений искусства в едином потоке культуры. Искусства развивались неравномерно, причем у некоторых народов в определенные исторические периоды некоторые искусства либо преобладали, либо просто отсутствовали.

4) Учет региональных, национально-исторических художественных традиций, связанных с местностью, материальными объектами, духовной устремленностью народа. Связи региональной и мировой художественных культур.

5) Связи искусства с науками в едином поле творческих проявлений человечества там, где они питаются достижениями друг друга, нередко совмещаясь в одном лице.

Детское конструирование

Виды детского конструирования:

- 1) Из строительного материала.
- 2) Из бумаги.
- 3) Из природного материала.
- 4) Из промышленных отходов.
- 5) Из деталей конструкторов.
- 6) Из крупно-габаритных модулей.
- 7) Практическое и компьютерное.

Формы организации обучения конструированию:

- 1) Конструирование по модели.
- 2) Конструирование по условиям.
- 3) Конструирование по образцу.
- 4) Конструирование по замыслу.
- 5) Конструирование по теме.
- 6) Каркасное конструирование.
- 7) Конструирование по чертежам и схемам.

Взаимосвязь конструирования и игры:

- Ранний возраст: конструирование слито с игрой.
- Младший дошкольный возраст: игра становится побудителем к конструированию, которое начинает приобретать для детей самостоятельное значение.
- Старший дошкольный возраст: сформированная способность к полноценному конструированию стимулирует развитие сюжетной линии игры и само, порой, приобретает сюжетный характер, когда создается несколько конструкций, объединенных общим сюжетом.

Музыкальное развитие.

Основные цели: развитие музыкальности детей и их способности эмоционально воспринимать музыку.

Задачи:

- 1) Развитие музыкально-художественной деятельности.
- 2) Приобщение к музыкальному искусству.
- 3) Развитие воображения и творческой активности.

Направления образовательной работы:

- 1) Слушание.

- 2) Пение.
- 3) Музыкально-ритмические движения.
- 4) Игра на детских музыкальных инструментах.
- 5) Развитие детского творчества (песенного, музыкально-игрового, танцевального).

Методы музыкального развития:

- 1) Наглядный: сопровождение музыкального ряда изобразительным, показ движений.
- 2) Словесный: беседы о различных музыкальных жанрах.
- 3) Словесно-слуховой: пение.
- 4) Слуховой: слушание музыки.
- 5) Игровой: музыкальные игры.
- 6) Практический: разучивание песен, танцев, воспроизведение мелодий.

Содержание работы: «Слушание»:

- ознакомление с музыкальными произведениями, их запоминание, накопление музыкальных впечатлений;
- развитие музыкальных способностей и навыков культурного слушания музыки;
- развитие способности различать характер песен, инструментальных пьес, средств их выразительности; формирование музыкального вкуса;
- развитие способности эмоционально воспринимать музыку.

Содержание работы: «Пение»

- формирование у детей певческих умений и навыков;
- обучение детей исполнению песен на занятиях и в быту, с помощью воспитателя и самостоятельно, с сопровождением и без сопровождения инструмента;
- развитие музыкального слуха, т.е. различение интонационно точного и неточного пения, звуков по высоте, длительности, слушание себя при пении и исправление своих ошибок;
- развитие певческого голоса, укрепление и расширение его диапазона.

Содержание работы «Музыкально-ритмические движения»

- развитие музыкального восприятия, музыкально-ритмического чувства и в связи с этим ритмичности движений;
- обучение детей согласованию движений с характером музыкального произведения, наиболее яркими средствами музыкальной выразительности, развитие пространственных и временных ориентировок;
- обучение детей музыкально-ритмическим умениям и навыкам через игры, пляски и упражнения;
- развитие художественно-творческих способностей.

Содержание работы: «Игра на детских музыкальных инструментах»

- совершенствование эстетического восприятия и чувства ребенка;
- становление и развитие волевых качеств: выдержка, настойчивость, целеустремленность, усидчивость;
- развитие сосредоточенности, памяти, фантазии, творческих способностей, музыкального вкуса;
- знакомство с детскими музыкальными инструментами и обучение детей игре на них;
- развитие координации музыкального мышления и двигательных функций организма.

Содержание работы: «Творчество»: песенное, музыкально-игровое, танцевальное; импровизация на детских музыкальных инструментах

- развивать способность творческого воображения при восприятии музыки;
- способствовать активизации фантазии ребенка, стремлению к достижению самостоятельно поставленной задачи, к поискам форм для воплощения своего замысла;

-развивать способность к песенному, музыкально-игровому, танцевальному творчеству, к импровизации на инструментах.

**Формы работы с детьми в области
художественно- эстетического развития**

Содержание	Возраст	Совместная деятельность	Режимные моменты	Самостоятельная деятельность
<p>1. Развитие продуктивной деятельности -рисование -лепка -аппликация -конструирование</p> <p>2. Развитие детского творчества</p> <p>3. Приобщение к изобразительному искусству</p>	3-5 лет вторая младшая и средняя группы	<p>Наблюдения по ситуации</p> <p>Занимательные показы</p> <p>Наблюдения по ситуации</p> <p>Индивидуальная работа с детьми</p> <p>Рисование</p> <p>Аппликация</p> <p>Лепка</p> <p>Сюжетно-игровая ситуация</p> <p>Выставка детских работ</p> <p>Конкурсы</p> <p>Интегрированные занятия</p>	<p>Интегрированная детская деятельность</p> <p>Игра</p> <p>Игровое упражнение</p> <p>Проблемная ситуация</p> <p>Индивидуальная работа с детьми</p>	<p>Самостоятельная художественная деятельность</p> <p>Игра</p> <p>Проблемная ситуация</p> <p>Игры со строительным материалом</p> <p>Постройки для сюжетных игр</p>
	5-7 лет старшая и подг. к школе группы	<p>Рассматривание предметов искусства</p> <p>Беседа</p> <p>Экспериментирование с материалом</p> <p>Рисование</p> <p>Аппликация</p> <p>Лепка</p> <p>Художественный труд</p> <p>Интегрированные занятия</p> <p>Дидактические игры</p> <p>Художественный досуг</p> <p>Конкурсы</p> <p>Выставки работ декоративно-прикладного искусства</p>	<p>Интегрированная детская деятельность</p> <p>Игра</p> <p>Игровое упражнение</p> <p>Проблемная ситуация</p> <p>Индивидуальная работа с детьми</p> <p>Проектная деятельность</p> <p>Создание коллекций</p> <p>Выставка репродукций произведений живописи</p> <p>Развивающие игры</p> <p>Рассматривание чертежей и схем</p>	<p>Самостоятельное художественное творчество</p> <p>Игра</p> <p>Проблемная ситуация</p>

<p>4. Развитие музыкально-художественной деятельности; приобщение к музыкальному искусству</p> <p>-Слушание - Пение -Песенное творчество -Музыкально-ритмические движения - Развитие танцевально-игрового творчества - Игра на детских музыкальных инструментах</p>	<p>3-5 лет вторая младшая и средняя группы</p>	<p>Занятия Праздники, развлечения Музыка в повседневной жизни: -Театрализованная деятельность -Слушание музыкальных сказок, -Просмотр мультфильмов, фрагментов детских музыкальных фильмов - рассматривание картинок, иллюстраций в детских книгах, репродукций, предметов окружающей действительности; Игры, хороводы - Рассматривание портретов композиторов (ср. гр.) - Празднование дней рождения</p>	<p>Использование музыки: -на утренней гимнастике и физкультурных занятиях; - на музыкальных занятиях; - во время умывания - в продуктивных видах деятельности - во время прогулки (в теплое время) - в сюжетно-ролевых играх - перед дневным сном - при пробуждении - на праздниках и развлечениях</p>	<p>Создание условий для самостоятельной музыкальной деятельности в группе: подбор музыкальных инструментов (озвученных и неозвученных), музыкальных игрушек, театральных кукол, атрибутов для ряжения, ТСО. Экспериментирование со звуками, используя музыкальные игрушки и шумовые инструменты Игры в «праздники», «концерт» Стимулирование самостоятельного выполнения танцевальных движений под плясовые мелодии Импровизация танцевальных движений в образах животных, Концерты-импровизации Игра на шумовых музыкальных инструментах; экспериментирование со звуками, Музыкально-дид. игры</p>
	<p>5-7 лет старшая и подг. к школе группы</p>	<p>Занятия Праздники, развлечения Музыка в повседневной жизни: -Театрализованная деятельность</p>	<p>Использование музыки: -на утренней гимнастике и физкультурных занятиях; - на музыкальных занятиях;</p>	<p>Создание условий для самостоятельной музыкальной деятельности в группе: подбор музыкальных инструментов</p>

		<p>-Слушание музыкальных сказок, - Беседы с детьми о музыке; -Просмотр мультфильмов, фрагментов детских музыкальных фильмов - Рассматривание иллюстраций в детских книгах, репродукций, предметов окружающей действительности; - Рассматривание портретов композиторов - Празднование дней рождения</p>	<p>- во время умывания - во время прогулки (в теплое время) - в сюжетно-ролевых играх - перед дневным сном - при пробуждении - на праздниках и развлечениях Инсценирование песен -Формирование танцевального творчества, -Импровизация образов сказочных животных и птиц - Празднование дней рождения</p>	<p>(озвученных и неозвученных), музыкальных игрушек, театральных кукол, атрибутов, элементов костюмов для театрализованной деятельности. ТСО Игры в «праздники», «концерт», «оркестр», «музыкальные занятия», «телевизор» Придумывание простейших танцевальных движений Инсценирование содержания песен, хороводов Составление композиций танца Музыкально-дидактические игры Игры-драматизации Аккомпанемент в пении, танце и др Детский ансамбль, оркестр Игра в «концерт», «музыкальные занятия»</p>
--	--	---	---	---

Физическое развитие

Цель:

- 1) гармоничное физическое развитие;
- 2) формирование интереса и ценностного отношения к занятиям физической культурой;
- 3) формирование основ здорового образа жизни.

Задачи:

- 1) Оздоровительные:
 - охрана жизни и укрепление здоровья, обеспечение нормального функционирования всех органов и систем организм;
 - всестороннее физическое совершенствование функций организма;
 - повышение работоспособности и закаливание.

2) Образовательные:
- формирование двигательных умений и навыков;
- развитие физических качеств;
- овладение ребенком элементарными знаниями о своем организме, роли физических упражнений в его жизни, способах укрепления собственного здоровья.

3) Воспитательные:
- формирование интереса и потребности в занятиях физическими упражнениями;
- разностороннее гармоничное развитие ребенка (не только физическое, но и умственное, нравственное, эстетическое, трудовое).

Направления физического развития:

1) Приобретение детьми опыта в двигательной деятельности:
- связанной с выполнением упражнений;
- направленной на развитие таких физических качеств как координация и гибкость;
- способствующей правильному формированию опорно-двигательной системы организма, развитию равновесия, координации движений, крупной и мелкой моторики;
- связанной с правильным, не наносящим вреда организму, выполнением основных движений (ходьба, бег, мягкие прыжки, повороты в обе стороны).

2) Становление целенаправленности и саморегуляции в двигательной сфере.

3) Становление ценностей здорового образа жизни, овладение его элементарными нормами и правилами (в питании, двигательном режиме, закаливании, при формировании полезных привычек и др.)

Принципы физического развития:

1) Дидактические:

- систематичность и последовательность;
- развивающее обучение;
- доступность;
- воспитывающее обучение;
- учет индивидуальных и возрастных особенностей;
- сознательность и активность ребенка;
- наглядность.

2) Специальные:

- непрерывность;
- последовательность наращивания тренирующих воздействий;
- цикличность.

3) Гигиенические:

- сбалансированность нагрузок;
- рациональность чередования деятельности и отдыха;
- возрастная адекватность;
- оздоровительная направленность всего образовательного процесса;
- осуществление личностно-ориентированного обучения и воспитания.

Методы физического развития:

1) Наглядные:

- наглядно-зрительные приемы (показ физических упражнений, использование наглядных пособий, имитация, зрительные ориентиры);
- наглядно-слуховые приемы (музыка, песни);
- тактильно-мышечные приемы (непосредственная помощь воспитателя).

2) Словесные:

- объяснения, пояснения, указания;
- подача команд, распоряжений, сигналов;
- вопросы к детям;
- образный сюжетный рассказ, беседа;
- словесная инструкция.

3) Практические:

- Повторение упражнений без изменения и с изменениями;
- Проведение упражнений в игровой форме;
- Проведение упражнений в соревновательной форме.

Примерная модель двигательного режима

№	Формы организации	Особенности организации
1.	Утренняя гимнастика	Ежедневно на открытом воздухе или в зале, длительность- 10- 12 минут
2.	Двигательная разминка во время перерыва между занятиями	Ежедневно в течение 7- 8 минут
3.	Динамические паузы во время НОД	Ежедневно, в зависимости от вида и содержания занятий
4.	Подвижные игры и физические упражнения на прогулке	Ежедневно с учетом уровней двигательной активности (ДА) детей, длительность 12-15 минут.
5.	Индивидуальная работа по развитию движений на прогулке	Ежедневно во время прогулки, длительность- 12- 15 мин
6.	Прогулки- походы в лес или парк	1- 3 раза в квартал, во время, отведенное для физкультурного занятия, организованных игр и упражнений
7.	Оздоровительный бег	2 раза в неделю, подгруппами по 5- 7 человек во время утренней прогулки, длительность - 3- 7 мин.
8.	Гимнастика после дневного сна в сочетании с контрастными воздушными ваннами	Ежедневно по мере пробуждения и подъема детей, длительность - не более 10 мин.
9.	НОД по физической культуре	3 раза в неделю (в старшей и подготовительной одно на воздухе). Длительность- 15- 30 минут
10.	Самостоятельная двигательная деятельность	Ежедневно, под руководством воспитателя, продолжительность зависит от индивидуальных особенностей
11.	Физкультурно- спортивные праздники	2-3 раза в год (последняя неделя квартала)
12.	Неделя здоровья	1-2 раза в месяц на воздухе совместно со сверстниками одной- двух групп
13.	Физкультурный досуг	2- 3 раза в год , внутри детского сада или совместно со сверстниками соседнего учреждения
14.	Физкультурно- спортивные праздники	1- 2 раза в год на воздухе или в зале, длительность- не более 30 мин.
15.	Игры- соревнования между возрастными группами или со школьниками начальных классов	1 раз в год в спортивном клубе или в школе микрорайона, длительность - не более 30 мин
16.	Спартакиады вне детского сада	Участвуют дети с высоким уровнем физической подготовленности

17.	Совместная физкультурно-оздоровительная работа детского сада и семьи	По желанию родителей и детей не более 2 раза в неделю, длительность 25- 30 мин
18.	Физкультурные образовательная деятельность детей совместно с родителями в дошкольном учреждении	Определяется воспитателем по обоюдному желанию родителей, воспитателей и детей
19.	Участие родителей в физкультурно-оздоровительных, массовых мероприятиях детского сада	Во время подготовки и проведения физкультурных досугов, праздников, недели здоровья, туристических походов, посещения открытых занятий

Формы организации работы с детьми в области физического развития

Содержание	Возраст	НОД	Образовательная деятельность, реализуемая в ходе режимных моментов	Самостоятельная деятельность
<p>1. Основные движения: -ходьба; бег; катание, бросание, метание, ловля; ползание, лазание; упражнения в равновесии; строевые упражнения; ритмические упражнения.</p> <p>2. Общеразвивающие упражнения</p> <p>3. Подвижные игры</p> <p>4. Спортивные упражнения</p>	3-5 лет, 2-я мл, средняя группы	<p>НОД по физическому воспитанию: - сюжетно-игровые - тематические - классические - тренирующее</p> <p>В НОД по физическому воспитанию: - тематические комплексы - сюжетные - классические - с предметами - подражательный комплекс Физ. минутки Динамические паузы</p>	<p>Утренний отрезок времени Индивидуальная работа воспитателя Игровые упражнения Утренняя гимнастика: - классическая - сюжетно-игровая - тематическая - полоса препятствий Подражательные движения Прогулка Подвижная игра большой и малой подвижности Игровые упражнения Проблемная ситуация Индивидуальная работа Занятия по физическому воспитанию на улице Подражательные движения Вечерний отрезок времени, включая прогулку Гимнастика после дневного сна: - коррекционная - оздоровительная</p>	Игра Игровое упражнение Подражательные движения

<p>5.Активный отдых</p> <p>6. Формирование начальных представлений о ЗОЖ</p>		<p>Обучающие игры по инициативе воспитателя (сюжетно-дидактические), развлечения</p>	<p>-сюжетно-игровая -полоса препятствий Физкультурные упражнения Коррекционные упражнения Индивидуальная работа Подражательные движения Физкультурный досуг Физкультурные праздники День здоровья (ср. гр.) Дидактические игры, чтение художественных произведений, личный пример, иллюстративный материал</p>	<p>Сюжетно-ролевые игры</p>
<p>1.Основные движения: -ходьба; бег; катание, бросание, метание, ловля; ползание, лазание; упражнения в равновесии; строевые упражнения; ритмические упражнения.</p> <p>2.Общеразвивающие упражнения</p>	<p>5-7 лет, старшая и подгот. к школе группы</p>	<p>НОД по физическому воспитанию: - сюжетно-игровые - тематические -классические -тренирующее -по развитию элементов двигательной креативности (творчества)</p> <p>В занятиях по физическому воспитанию: -сюжетный комплекс - подражательный комплекс - комплекс с предметами Физ.минутки Динамические паузы Подвижная игра большой, малой подвижности и</p>	<p>Утренний отрезок времени Индивидуальная работа воспитателя Игровые упражнения Утренняя гимнастика: -классическая -игровая -полоса препятствий -музыкально-ритмическая -аэробика (подгот. гр.) Подражательные движения Прогулка Подвижная игра большой и малой подвижности Игровые упражнения Проблемная ситуация Индивидуальная работа Занятия по физическому воспитанию на улице Подражательные движения Занятие-поход (подгот. гр.) Вечерний отрезок</p>	<p>Игровые упражнения Подражательные движения</p>

3.Подвижные игры		с элементами спортивных игр	времени, включая прогулку Гимнастика после дневного сна -оздоровительная -коррекционная -полоса препятствий Физкультурные упражнения Коррекционные упражнения Индивидуальная работа Подражательные движения	Дидактические, сюжетно-ролевые игры
4.Спортивные упражнения				
5.Спортивные игры				
6.Активный отдых		Развлечения, ОБЖ, минутка здоровья		
7. Формирование начальных представлений о ЗОЖ			Физкультурный досуг Физкультурные праздники День здоровья Объяснение, показ, дидактические игры, чтение художественных произведений, личный пример, иллюстративный материал, досуг, театрализованные игры.	

2.3. Описание вариативных форм, способов, методов и средств реализации Программы

Дошкольное образование в гимназии осуществляется также через вариативные формы.

К вариативным формам дошкольного образования для детей от 1,5 до 7 лет в гимназии относятся:

- группа кратковременного пребывания;
- адаптационная группа;
- группа продленного дня;
- консультационный центр для родителей детей, неохваченных дошкольным образованием;
- лекотека.

Вариативные формы дошкольного образования предусматривают разный режим пребывания детей, как с нормой развития, так и с ограниченными возможностями здоровья и особыми образовательными потребностями.

Группы кратковременного пребывания (ГКП)

Вариативная форма дошкольного образования, которая создается для детей раннего и дошкольного возраста с целью обеспечения их всестороннего развития и формирования у них основ школьного обучения, оказание консультативно-методической поддержки их

родителям (или законным представителям) в организации воспитания и обучения ребенка, его социальной адаптации и формировании предпосылок учебной деятельности.

Адаптационная группа кратковременного пребывания

Адаптационная группа кратковременного пребывания создается с целью адаптации детей от 1,5 до 3 лет к условиям дошкольного образования и обеспечения их ранней социализации.

Основными задачами адаптационной группы являются:

- помощь в адаптации к условиям дошкольного отделения детям раннего возраста;
- обеспечение ранней социализации детей;
- формирование умений общения со сверстниками;
- забота об эмоциональном благополучии каждого ребенка;
- консультативная помощь педагога-психолога, учителя-логопеда;
- установление контактов с родителями, педагогическое просвещение.

1.5. Адаптационная группа создается для детей в возрасте от 1,5 до 3 лет (в соответствии с принципом комплектования групп).

Консультативный центр (КЦ)

Консультативный центр создается с целью обеспечения единства и преемственности семейного и общественного воспитания, повышения педагогической компетентности родителей (законных представителей), обеспечивающих получение детьми дошкольного образования в форме семейного воспитания с 1,5 лет до 7 лет, поддержки всестороннего развития личности детей, не посещающих образовательные учреждения, реализующие образовательные программы дошкольного образования.

Основные задачи консультативного центра:

- проведение комплексной профилактики различных отклонений в физическом, психическом, речевом и социальном развитии детей дошкольного возраста;
- оказание консультативной помощи родителям (законным представителям) и повышение их психологической компетентности в вопросах воспитания, обучения и развития ребенка;
- диагностика особенностей развития интеллектуальной, эмоциональной, волевой и речевой сфер детей;
- обеспечение успешной адаптации детей при поступлении в дошкольное учреждение или школу;
- информирование родителей (законных представителей) об учреждениях системы образования, которые могут оказать квалифицированную помощь ребенку в соответствии с его индивидуальными особенностями.

**Деятельность сотрудников дошкольного образования
в осуществлении физкультурно-оздоровительной работы**

Наименование должности	Содержание деятельности
Заведующий	<ul style="list-style-type: none"> • Создает необходимые условия для укрепления здоровья детей, для обеспечения их питанием. • Обеспечивает выполнение санитарно-гигиенических правил, противопожарных мероприятий и других условий по охране жизни и здоровья детей. • Обеспечивает медико-педагогический контроль за проведением физкультурно-оздоровительных мероприятий. • Отвечает за проведение ремонта. • Проводит обучение и инструктаж по технике безопасности.
Медсестра	<ul style="list-style-type: none"> • Осматривает детей во время утреннего приема. • Организует и контролирует проведение всех физкультурно-оздоровительных мероприятий в группах. • Осуществляет контроль за режимом дня. • Оказывает доврачебную помощь. • Наблюдает за динамикой физического развития детей. • Проверяет организацию питания в группах. • Следит за санитарным состоянием пищеблока и групповых комнат и других помещений учреждения. • Проводит санитарно-просветительскую работу среди сотрудников детского сада и родителей. • Следит за качеством приготовления пищи.
Старший воспитатель	<ul style="list-style-type: none"> • Составляет расписание занятий с учетом возраста детей, план оздоровительной работы, двигательный режим в разных возрастных группах. • Контролирует проведение физкультурно-оздоровительных мероприятий в группах. • Наблюдает за динамикой физического развития детей. • Осуществляет контроль за режимом дня. • Проводит диагностику совместно с воспитателями по физической культуре. • Осуществляет подбор пособий и игрушек в соответствии с гигиеническими требованиями к ним с учетом возрастных особенностей детей. • Проводит консультативную работу среди родителей и педагогов по вопросам физического развития и оздоровления детей.
Музыкальный руководитель	<ul style="list-style-type: none"> • Способствует развитию эмоциональной сферы ребенка. • Проводит музыкальные игры и хороводы с детьми. • Занимается развитием движений детей на музыкальных занятиях и в свободное от занятий время. • Участвует в проведении утренней гимнастики, физкультурных занятий, досугов, праздников.

Воспитатели	<ul style="list-style-type: none"> • Проводят утреннюю, пальчиковую гимнастику, гимнастику после сна, физкультурные занятия, досуги, физкультминутки, подвижные игры, спортивные упражнения, индивидуальную работу по развитию движений, закаливающие мероприятия. • Соблюдают режим дня. • Следят за здоровьем детей и их эмоциональным состоянием, информируют об этом медицинскую сестру, заведующего, педагога-психолога. • Следят за температурным режимом, искусственным освещением, одеждой детей. • Проводят диагностику двигательных навыков совместно со старшим воспитателем. • На педагогических советах отчитываются о состоянии физического развития детей и проведении закаливающих мероприятий. • Проводят просветительскую работу среди родителей и детей.
Младшие воспитатели	<ul style="list-style-type: none"> • Организуют проветривание группы, спальни, приемной, туалета. • Соблюдают санитарно-гигиенические требования при мытье посуды, уборке в групповых комнатах. • Оказывает помощь воспитателю в закаливающих и оздоровительных мероприятиях
Заместитель заведующего по АХР	<ul style="list-style-type: none"> • Обеспечивает правильную работу вентиляционных установок. • Своевременно производит замену постельного белья. • Регулирует тепловой и воздушный режим детского сада. • Следит за состоянием оборудования, здания, помещений, территории во избежание травмоопасных ситуаций. • Контролирует соблюдение правил противопожарной безопасности.
Повар	<ul style="list-style-type: none"> • Своевременно готовит пищу в соответствии с режимом детского сада. • Проводит доброкачественную кулинарную обработку продуктов. • Обеспечивает строгое соблюдение срока реализации и условий хранения продуктов.
Дворник	<ul style="list-style-type: none"> • Содержит в чистоте участок детского сада и подходы к нему. • Своевременно убирает снег и сосульки с крыши. • Следит за состоянием ограждения территории детского сада.
Сторож	<ul style="list-style-type: none"> • Следит за дежурным освещением. • Отвечает за противопожарную безопасность охраняемого здания.

Ребенок учится понимать других и сочувствовать им, потому что получает этот опыт из общения со взрослыми и переносит его на других людей.

2.5. Взаимодействие педагогического коллектива с семьями дошкольников

Цель данной работы - создание необходимых условий для развития ответственных и взаимозависимых отношений с семьями воспитанников, обеспечивающих повышение компетентности родителей в области воспитания детей.

Задачи по взаимодействию с семьей	Форма работы с родителями
Изучение семей детей, изучение семейного опыта воспитания и обучения детей	Индивидуальные формы работы: беседы, Наглядно-информационные формы работы информационно-просветительская (наглядная информация, наглядные

	консультации) информационно-аналитическая (опросы, , анкетирование)
Привлечение родителей к активному участию в жизни группы	Совместные мероприятия педагогов, родителей и детей: семейные досуги, праздники, привлечение родителей к образовательной деятельности – открытые занятия, викторины, проектная деятельность, совместное творчество.
Просвещение родителей в области педагогики и детской психологии	Совместные мероприятия педагогов и родителей: тренинги, круглые столы, консультации, родительские собрания

1. Организация консультативной и просветительской работы (родительские собрания, групповые и индивидуальные консультации специалистов ДООУ, информационные стенды и др.). Просветительская работа периодически касается вопросов организации видов детской деятельности.

2. Участие в работе утреннего приема детей. Родители имеют возможность предложить свои идеи по темам и содержанию проектов, принести материалы или книги, поделиться с детьми своими знаниями, научить их тому, что умеют и любят сами.

3. Участие в планировании работы группы. Дети с удовольствием задают вопросы, предлагают интересующие их темы проектов, поэтому помощь родителей (лиц, их заменяющих) может оказаться не просто полезной, но неопределимой.

4. Участие в работе кружков или студий.

5. Посещение детского сада во время “Недели открытых дверей” (2 раза в год). В это время у родителей имеется уникальная возможность “прожить” целый день в дошкольном учреждении вместе со своим ребенком – посмотреть и принять участие в утренней разминке, побывать на занятиях, на прогулке, на приеме пищи, на пробежке после дневного сна, поиграть с детьми т.д.

6. Помощь в пополнении фондов детского сада (игрушки, книги, журналы и материалы, которые больше не нужны дома, но вполне могут пригодиться при организации образовательного процесса в ДООУ). Помощь в изготовлении дидактических материалов для занятий и свободной игровой деятельности детей (подбор заданий, ксерокопирование карточек).

7. Сопровождение детей на прогулках (экскурсиях) за пределами детского сада. Транспортировка детей на дальние расстояния.

8. Работа в Родительском комитете группы или детского сада: контроль за качеством питания в ДООУ, материальное оснащение воспитательно-образовательного процесса в ДООУ, организация детских праздников за пределами ДООУ и др.

9. Участие в Педагогическом Совете и Совете педагогов. Родители, дети которых посещают наше ДООУ, имеют полное право присутствовать на любом заседании педагогического Совета (либо Совета учреждения).

10. Для творческого общения существует такая форма работы с семьей как тематические выставки(темы выставок: “Любимый город”, “Семейный фотоальбом”, “Герб нашей семьи”. Эти выставки предоставляют родителям и детям организовать совместную деятельность (сочинить сказку, нарисовать рисунок, придумать семейный герб и пр.).

11. Подготовка детских праздников, досугов и развлечений и участие в них (спортивные, тематические праздники, празднование дней рождения детей и т.д.).

Преимущества семьи и детского сада

Организация оздоровительного режима

- Режим дня в соответствии с возрастными особенностями
- Соблюдение санитарно-гигиенических норм и правил
- Учёт индивидуальных особенностей
- Дифференцированный подход с учётом состояния здоровья детей
- Учёт внешних факторов (сезонные ритмы, климат и др.)
- Воспитание культурно-гигиенических навыков
- Обогащение знаний детей о своём теле, особенностях его строения, здоровом образе жизни и прочее

Обеспечение психологического комфорта

- «Минутки настроения»
- «Уроки общения»
- Релаксация
- Комплексный подход к проблеме адаптации

Медицинское обслуживание

Обеспечение полноценного питания

- режим питания
- сбалансированность
- калорийность
- витаминизация

Проведение оздоровительных мероприятий

- ежедневно 2 раза в день прогулки
- утренняя гимнастика
- двигательные разминки между занятиями
- физкультурные минутки во время занятий
- гимнастика после сна
- «Минутки здоровья» - упражнения, формирующие правильную осанку, направленный на профилактику плоскостопия, - упражнения для активизации работы мышц глаз, - упражнения для верхних дыхательных путей
- оздоровительная игровая технология БОС

Организация закаливающих мероприятий

- воздушные ванны с упражнениями
- солнечные ванны
- умывание прохладной водой
- полоскание рта после еды
- ходьба босиком
- витаминотерапия
- самомассаж, точечный массаж
- употребление в пищу фитонцидов
- утренний приём на свежем воздухе в тёплое время года
- нахождение в помещении в облегчённой одежде
- закаливание стоп контрастной водой

2.6. Программа коррекционно-развивающей работы с детьми с ОВЗ

Было установлено, что дети с ограничениями в развитии могут ориентировать и здоровых детей в ежедневной будничной жизни и наоборот - здоровые дети становились их активными помощниками, и это развивало к ним самостоятельность и умение жить в социуме. Чтобы предоставить одинаковые шансы ВСЕМ ДЕТЯМ, в том числе и детям с ограниченными возможностями, необходимо понимать менталитет детей и их родителей.

Цель: психолого-педагогическое сопровождение детей с ОВЗ и семей имеющих детей с особенностями в развитии. прежде всего, помочь семье принять ребенка с ограничениями в развитии и признать его своим полноценным членом. Помочь родителям распознать сферу интересов ребенка и его возможностей, чтобы умело создать условия для их реализации.

Задачи:

- обучение самостоятельности, особенно в бытовой сфере;
- упражнения крупной и мелкой моторики;
- упражнения восприятия и перцептивных достижений;
- пробуждение положительного восприятия речи, расширение словарного запаса;
- развитие концентрации внимания и выдержки;
- обучение поведению в игре и в быту;
- обучение общению;
- помощь в налаживании отношений между ребенком и родителем;
- воспитание самосознания и доверие к себе самому;
- структурирование отдельных задач;
- формирование умения самостоятельно преодолевать трудности.

В дошкольном отделении гимназии функционируют общеразвивающие группы, которые посещают дети с ОВЗ.

Коррекционно-развивающая работа в ДОУ проводится в соответствии с адаптированными образовательными программами дошкольного образования для детей с ограниченными возможностями здоровья: Программа логопедической работы по преодолению общего недоразвития речи у детей авторы Т.Б. Филичева, Г.В. Чиркина; Индивидуально-ориентированная коррекционно-развивающая программа «ЛЕКОТЕКА», А.М. Казьмин, Е.А. Петрусенко, Г.А. Перминова, А.И. Чугунова, А.М. Пайкова, Склокина Н.А.; Программа ранней помощи детям с отклонениями в развитии «Маленькие ступеньки», М. Питерси, Р. Трилор; Программа «Лекотека как новая форма социализации и образования детей с ограниченными возможностями здоровья», под ред. Пискун О. Ю., Есиповой Т. П.

Содержание коррекционно-развивающей работы через непосредственно образовательную деятельность распределено в течение учебного года по периодам с учётом возрастных особенностей детей.

С письменного разрешения родителей проводится психолого-педагогическая диагностика ребёнка с ОВЗ и составляется индивидуальный маршрут его развития.

Индивидуальный образовательный маршрут ребенка составляется на основе изучения и анализа уровня его развития. С этой целью используются диагностические методики, разработанные или подобранные авторами примерной основной общеобразовательной программы дошкольного образования, а также коррекционных программ, реализуемых в дошкольном образовательном учреждении. Индивидуальный образовательный маршрут ребенка может быть оформлен в свободной форме, например по линиям развития. Предлагаемый вариант индивидуального образовательного маршрута ребенка разработан на основании методического письма Минобразования России от 16.01.2002 № 03-51-5ин/23-03 "Об интегрированном воспитании и обучении детей с отклонениями в развитии в дошкольных образовательных учреждениях".

Вариант индивидуального образовательного маршрута ребенка на 20_ / 20_ уч. год

Ф.И. ребенка _____

Направление работы (специалист)	Количество часов в неделю	Время проведения	Используемые программы и технологии	Форма проведения занятий
Психологическая помощь (педагог-психолог)				Подгрупповая
Дефектологическая, логопедическая помощь (учитель-логопед, учитель-дефектолог)				Подгрупповая, индивидуальная
Общеразвивающая подготовка в группе (воспитатель)				Фронтальная, подгрупповая, индивидуальная
ЛФК (тренер по ЛФК)				Подгрупповая
Плавание (инструктор по плаванию)				Подгрупповая
ПМПК				
Другое				

Проводится консультирование специалистом педагогов группы и родителей для выработки единых принципов по сопровождению и поддержке ребенка в группе и дома.

Индивидуальная коррекционно-развивающая работа. Прежде всего, это совместное с педагогами и родителями сопровождение ребенка в процессе его роста и развития с последующим обсуждением динамики развития детей и уточнение рекомендаций для дальнейшего анализа результатов.

Отдельно регламентируется организация логопедической коррекции, коррекции психического развития интеллектуальной сферы ребенка.

Логопедическая помощь ребенку. Цель работы логопеда: устранение у детей нарушений дефектов в развитии речи. Основные задачи это:

- своевременное выявление нарушений развития речи воспитанников;
- определение их уровня и характера;
- устранение этих нарушений;
- профилактика нарушений письменной речи;
- распространение специальных знаний по логопедии среди педагогов и родителей.

Главной формой работы учителя – логопеда с детьми по коррекции речи являются индивидуальные занятия. Они проводятся не менее 2 раз в неделю.

Помощь и коррекция психического развития. Цель работы психолога: коррекция эмоционально-волевой сферы, «ошибочного» поведения детей, помощь детям с задержкой психического развития.

Основные задачи психокоррекционной работы: -выявление факторов, способствующих возникновению и развитию невротических состояний у детей;

- диагностика эмоционально-волевой сферы, готовности к обучению в школе;
- применение психолого-педагогических приемов, направленных на предупреждение нежелательных аффективных реакций детей;- успешная адаптация.

Формы организации: индивидуальные и подгрупповые занятия с детьми. Консультирование педагогов и родителей. Проводит специальные занятия с элементами тренингов для воспитателей и родителей по изменению стиля общения с детьми. Просветительская работа.

Основные методы коррекционного воздействия:

- арт-терапия
- релаксационные упражнения

- песочная терапия
- игровая терапия
- коммуникативные игры
- игры на развитие творческого мышления.

Модель коррекционно-развивающей работы



3. ОРГАНИЗАЦИОННЫЙ РАЗДЕЛ

3.1. Психолого-педагогические условия, обеспечивающие развитие ребенка

Программа предполагает создание следующих психолого-педагогических условий, обеспечивающих развитие ребенка в соответствии с его возрастными и индивидуальными возможностями и интересами.

1. *Личностно-порождающее взаимодействие взрослых с детьми*, предполагающее создание таких ситуаций, в которых каждому ребенку предоставляется возможность выбора деятельности, партнера, средств и пр.; обеспечивается опора на его личный опыт при освоении новых знаний и жизненных навыков.

2. *Ориентированность педагогической оценки на относительные показатели детской успешности*, то есть сравнение нынешних и предыдущих достижений ребенка, стимулирование самооценки.

3. *Формирование игры* как важнейшего фактора развития ребенка.

4. *Создание развивающей образовательной среды*, способствующей физическому, социально-коммуникативному, познавательному, речевому, художественно-эстетическому развитию ребенка и сохранению его индивидуальности.

5. *Сбалансированность репродуктивной* (воспроизводящей готовый образец) *и продуктивной* (производящей субъективно новый продукт) *деятельности*, то есть деятельности по освоению культурных форм и образцов и детской исследовательской, творческой деятельности; совместных и самостоятельных, подвижных и статичных форм активности.

6. *Участие семьи* как необходимое условие для полноценного развития ребенка дошкольного возраста.

7. *Профессиональное развитие педагогов*, направленное на развитие профессиональных компетентностей, в том числе коммуникативной компетентности и мастерства мотивирования ребенка, а также владения правилами безопасного пользования Интернетом, предполагающее создание сетевого взаимодействия педагогов и управленцев, работающих по Программе.

3.2. Организация развивающей предметно-пространственной среды

Развивающая предметно-пространственная среда обеспечивает максимальную реализацию образовательного потенциала пространства гимназии, группы и участка, материалов, оборудования и инвентаря для развития детей дошкольного возраста в соответствии с особенностями каждого возрастного этапа, охраны и укрепления их здоровья, возможность общения и совместной деятельности детей (в том числе детей разного возраста) и взрослых, двигательной активности детей, а также возможности для уединения.

Развивающая предметно-пространственная среда должна обеспечивает реализацию различных образовательных программ;

учет национально-культурных, климатических условий, в которых осуществляется образовательная деятельность; учет возрастных особенностей детей.

Развивающая среда построена на следующих принципах:

- 1) насыщенность;
- 2) трансформируемость;
- 3) полифункциональность;
- 4) вариативной;
- 5) доступность;
- 6) безопасной.

Насыщенность среды соответствует возрастным возможностям детей и содержанию Программы. Образовательное пространство оснащено средствами обучения

и воспитания, соответствующими материалами, игровым, спортивным, оздоровительным оборудованием, инвентарем, которые обеспечивают:

- игровую, познавательную, исследовательскую и творческую активность всех воспитанников, экспериментирование с доступными детям материалами (в том числе с песком и водой);

- двигательную активность, в том числе развитие крупной и мелкой моторики, участие в подвижных играх и соревнованиях;

- эмоциональное благополучие детей во взаимодействии с предметно-пространственным окружением;

- возможность самовыражения детей.

Для детей раннего возраста образовательное пространство предоставляет необходимые и достаточные возможности для движения, предметной и игровой деятельности с разными материалами.

Трансформируемость пространства дает возможность изменений предметно-пространственной среды в зависимости от образовательной ситуации, в том числе от меняющихся интересов и возможностей детей;

Полифункциональность материалов позволяет разнообразно использовать различные составляющие предметной среды: детскую мебель, маты, мягкие модули, ширмы, природные материалы, пригодные в разных видах детской активности (в том числе в качестве предметов-заместителей в детской игре).

Вариативность среды позволяет создать различные пространства (для игры, конструирования, уединения и пр.), а также разнообразный материал, игры, игрушки и оборудование, обеспечивают свободный выбор детей.

Игровой материал периодически сменяется, что стимулирует игровую, двигательную, познавательную и исследовательскую активность детей.

Доступность среды создает условия для свободного доступа детей к играм, игрушкам, материалам, пособиям, обеспечивающим все основные виды детской активности;

исправность и сохранность материалов и оборудования.

Безопасность предметно-пространственной среды обеспечивает соответствие всех ее элементов требованиям по надежности и безопасности их использования.

Предметно-развивающая среда помещений и групповых комнат

Вид помещения	Основное предназначение	Оснащение
Предметно-развивающая среда в дошкольном отделении гимназии		
Музыкальный и спортивный залы	<ul style="list-style-type: none"> - Непосредственно образовательная деятельность - Утренняя гимнастика - Досуговые мероприятия, - Праздники - Театрализованные представления - Родительские собрания и прочие мероприятия для родителей 	<ul style="list-style-type: none"> - Стационарное мультимедийное оборудование, музыкальный центр. - Пианино - Детские музыкальные инструменты - Различные виды театра, ширмы - Спортивное оборудование для прыжков, метания, лазания, равновесия - Модули - Тренажеры - Нетрадиционное физкультурное оборудование - Шкафы для используемых пособий, игрушек, атрибутов
Медицинский кабинет	<ul style="list-style-type: none"> - Осмотр детей, консультации медсестры, врачей; - Консультативно-просветительская работа с родителями и сотрудниками ДОУ 	<ul style="list-style-type: none"> - Изолятор - Процедурный кабинет - Медицинский кабинет
Коридоры ДОУ	<ul style="list-style-type: none"> - Информационно-просветительская работа с сотрудниками ДОУ и родителями. 	<ul style="list-style-type: none"> - Стенды для родителей, визитка ДОУ. - Стенды для сотрудников
Участки	<ul style="list-style-type: none"> - Прогулки, наблюдения; - Игровая деятельность; - Самостоятельная двигательная деятельность - Трудовая деятельность. 	<ul style="list-style-type: none"> - Прогулочные площадки для детей всех возрастных групп. - Игровое, функциональное, спортивное оборудование. - Физкультурная площадка. - Автоплощадка для ознакомления дошкольников с правилами дорожного движения. - Экологическая тропа
Физкультурная площадка	<ul style="list-style-type: none"> - Организованная образовательная деятельность по физической культуре, спортивные игры, досуговые мероприятия, праздники 	<ul style="list-style-type: none"> - Спортивное оборудование - Оборудование для спортивных игр
Предметно-развивающая среда в группах		
Микроцентр «Физкультурный уголок»	<ul style="list-style-type: none"> - Расширение индивидуального двигательного опыта в самостоятельной деятельности 	<ul style="list-style-type: none"> - Оборудование для ходьбы, бега, равновесия - Для прыжков - Для катания, бросания, ловли - Для ползания и лазания

		<ul style="list-style-type: none"> - Атрибуты к подвижным и спортивным играм - Нетрадиционное физкультурное оборудование
Микроцентр «Уголок природы»	- Расширение познавательного опыта, его использование в трудовой деятельности	<ul style="list-style-type: none"> - Календарь природы (2 мл, ср, ст, подгтр) - Комнатные растения в соответствии с возрастными рекомендациями - Сезонный материал - Стенд со сменяющимся материалом на экологическую тематику - Литература природоведческого содержания, набор картинок, альбомы - Материал для проведения элементарных опытов - Обучающие и дидактические игры по экологии - Инвентарь для трудовой деятельности - Природный и бросовый материал.
Микроцентр «Уголок развивающих игр»	- Расширение познавательного сенсорного опыта детей	<ul style="list-style-type: none"> - Дидактический материал по сенсорному воспитанию - Дидактические игры - Настольно-печатные игры - Познавательный материал - Материал для детского экспериментирования
Микроцентр «Строительная мастерская»	- Проживание, преобразование познавательного опыта в продуктивной деятельности. Развитие ручной умелости, творчества. Выработка позиции творца	<ul style="list-style-type: none"> - Напольный строительный материал; - Настольный строительный материал - Пластмассовые конструкторы (младший возраст- с крупными деталями) - Конструкторы с металлическими деталями- старший возраст - Схемы и модели для всех видов конструкторов – старший возраст - Мягкие строительно- игровые модули- младший возраст - Транспортные игрушки - Схемы, иллюстрации отдельных построек (мосты, дома, корабли, самолёт и др.).
Микроцентр «Игровая зона»	- Реализация ребенком полученных и имеющихся знаний об окружающем мире в игре. Накопление жизненного опыта	<ul style="list-style-type: none"> - Атрибутика для с-р игр по возрасту детей («Семья», «Больница», «Магазин», «Школа», «Парикмахерская», «Почта», «Армия», «Космонавты», «Библиотека», «Ателье») - Предметы- заместители

Микроцентр «Уголок безопасности»	- Расширение познавательного опыта, его использование в повседневной деятельности	<ul style="list-style-type: none"> - Дидактические, настольные игры по профилактике ДТП - Макеты перекрестков, районов города - Дорожные знаки - Литература о правилах дорожного движения
Микроцентр «Краеведческий уголок»	- Расширение краеведческих представлений детей, накопление познавательного опыта	<ul style="list-style-type: none"> - Государственная и областная символика - Образцы русских и тульских костюмов - Наглядный материал: альбомы, картины, фотоиллюстрации и др. - Предметы народно-прикладного искусства - Предметы русского быта - Детская художественной литературы
Микроцентр «Книжный уголок»	- Формирование умения самостоятельно работать с книгой, «добывать» нужную информацию.	<ul style="list-style-type: none"> - Детская художественная литература в соответствии с возрастом детей - Наличие художественной литературы - Иллюстрации по темам образовательной деятельности по ознакомлению с окружающим миром и ознакомлению с художественной литературой - Материалы о художниках – иллюстраторах - Портрет поэтов, писателей (старший возраст) - Тематические выставки
Микроцентр «Театрализованный уголок»	- Развитие творческих способностей ребенка, стремление проявить себя в играх-драматизациях	<ul style="list-style-type: none"> - Ширмы - Элементы костюмов - Различные виды театров (в соответствии с возрастом) - Предметы декорации
Микроцентр «Творческая мастерская»	- Проживание, преобразование познавательного опыта в продуктивной деятельности. Развитие ручной умелости, творчества. Выработка позиции творца	<ul style="list-style-type: none"> - Бумага разного формата, разной формы, разного тона - Достаточное количество цветных карандашей, красок, кистей, тряпочек, пластилина (стеки, доски для лепки) - Наличие цветной бумаги и картона - Достаточное количество ножниц с закругленными концами, клея, клеенок, тряпочек, салфеток для аппликации - Бросовый материал (фольга, фантики от конфет и др.) - Место для сменных выставок детских работ, совместных работ детей и родителей - Место для сменных выставок произведений изобразительного искусства

		<ul style="list-style-type: none"> - Альбомы- раскраски - Наборы открыток, картинки, книги и альбомы с иллюстрациями, предметные картинки - Предметы народно – прикладного искусства
Микроцентр «Музыкальный уголок»	<ul style="list-style-type: none"> - Развитие творческих способностей в самостоятельно-ритмической деятельности 	<ul style="list-style-type: none"> - Детские музыкальные инструменты - Портрет композитора (старший возраст) - Магнитофон - Набор аудиозаписей - Музыкальные игрушки (озвученные, не озвученные) - Игрушки- самоделки - Музыкально- дидактические игры - Музыкально- дидактические пособия

3.3. Кадровые условия реализации программы

МАДОУ ДС №4 города Белогорск укомплектована квалифицированными кадрами, в том числе руководящими, педагогическими, учебно-вспомогательными, административно-хозяйственными работниками.

Реализация Программы осуществляется:

- 1) *воспитателями* в течение всего времени пребывания воспитанников в детском саду.
- 2) помощниками воспитателей в группе в течение всего времени пребывания воспитанников в гимназии. В детском саду функционирует 10 групп. Каждая группа непрерывно сопровождается одним учебно-вспомогательным работником.
- 3) иными педагогическими работниками, вне зависимости от продолжительности пребывания дошкольников в детском саду (старшим воспитателем, учителем-логопедом, инструктором по ФИЗО и др.).

В целях эффективной реализации Программы в гимназии созданы условия для профессионального развития педагогических и руководящих кадров, в т. ч. их дополнительного профессионального образования. Программой предусмотрены различные формы и программы дополнительного профессионального образования, в т. ч. учитывающие особенности реализуемой основной образовательной программы.

Гимназия самостоятельно или с привлечением других организаций и партнеров обеспечивает консультативную поддержку руководящих и педагогических работников по вопросам образования детей, в том числе реализации программ дополнительного образования, адаптивных коррекционно-развивающих программ и программ инклюзивного образования дошкольников. Гимназия осуществляет организационно-методическое сопровождение процесса реализации Программы.

3.4. Материально-техническое обеспечение Программы

Реализация Программы обеспечена материально-техническими условиями, позволяющими достичь обозначенные ею цели и выполнить задачи, в т. ч.:

- осуществлять все виды деятельности ребенка, как индивидуальной самостоятельной, так и в рамках каждой дошкольной группы с учетом возрастных и индивидуальных особенностей воспитанников, их особых образовательных потребностей;
- организовывать участие родителей воспитанников (законных представителей), педагогических работников и представителей общественности в разработке основной образовательной программы, в создании условий для ее реализации, а также мотивирующей образовательной среды, уклада организации, осуществляющей образовательную деятельность;
- использовать в образовательном процессе современные образовательные технологии (в т. ч. игровые, коммуникативные, проектные технологии и культурные практики социализации детей);
- обновлять содержание основной образовательной программы, методики и технологий ее реализации в соответствии с динамикой развития системы образования, запросами воспитанников и их родителей (законных представителей) с учетом особенностей социокультурной среды развития воспитанников и специфики информационной социализации детей;
- обеспечивать эффективное использование профессионального и творческого потенциала педагогических, руководящих и иных работников организации, осуществляющей образовательную деятельность, повышения их профессиональной, коммуникативной, информационной, правовой компетентности и мастерства мотивирования детей;
- эффективно управлять организацией, осуществляющей образовательную деятельность, с использованием технологий управления проектами и знаниями,

управления рисками, технологий разрешения конфликтов, информационно-коммуникационных технологий, современных механизмов финансирования.

В гимназии созданы материально-технические условия, обеспечивающие:

1) возможность достижения воспитанниками планируемых результатов освоения Программы;

2) выполнение Организацией требований:

– санитарно-эпидемиологических правил и нормативов:

• к условиям размещения организаций, осуществляющих образовательную деятельность,

- оборудованию и содержанию территории,
- помещениям, их оборудованию и содержанию,
- естественному и искусственному освещению помещений,
- отоплению и вентиляции,
- водоснабжению и канализации,
- организации питания,
- медицинскому обеспечению,
- приему детей в организации, осуществляющие образовательную

деятельность,

- организации режима дня,
- организации физического воспитания,
- личной гигиене персонала;

– пожарной безопасности и электробезопасности;

– охране здоровья воспитанников и охране труда работников гимназии;

В гимназии имеется необходимое для всех видов образовательной деятельности воспитанников (в т. ч. детей с ограниченными возможностями здоровья и детей-инвалидов), педагогической, административной и хозяйственной деятельности оснащение и оборудование:

– учебно-методический комплект Программы (в т. ч. комплект различных развивающих игр);

– помещения для занятий и проектов, обеспечивающие образование детей через игру, общение, познавательную-исследовательскую деятельность и другие формы активности ребенка с участием взрослых и других детей;

– оснащение предметно-развивающей среды, включающей средства образования и воспитания, подобранные в соответствии с возрастными и индивидуальными особенностями детей дошкольного возраста,

– мебель, техническое оборудование, спортивный и хозяйственный инвентарь, инвентарь для художественного творчества, музыкальные инструменты.

Программа предусматривает также использование обновляемых образовательных ресурсов, в т. ч. расходных материалов, подписки на актуализацию электронных ресурсов, техническое и мультимедийное сопровождение деятельности средств обучения и воспитания, спортивного, музыкального, оздоровительного оборудования, услуг связи, в т. ч. информационно-телекоммуникационной сети Интернет.

3.5. Финансовые условия реализации Программы

Финансовое обеспечение реализации образовательной программы дошкольного образования опирается на исполнение расходных обязательств, обеспечивающих государственные гарантии прав на получение общедоступного и бесплатного дошкольного общего образования. Объем действующих расходных обязательств отражается в муниципальном задании МАДОУ ДС №4 города Белогорск».

Муниципальное задание устанавливает показатели, характеризующие качество и объем муниципальной услуги по предоставлению общедоступного бесплатного дошкольного образования, а также по уходу и присмотру за детьми в муниципальных

организациях, а также порядок ее оказания (выполнения). Основная образовательная программа дошкольного образования является нормативно-управленческим документом образовательного учреждения, характеризующим специфику содержания образования и особенности организации образовательного процесса. Основная образовательная программа дошкольного образования служит основой для определения показателей качества соответствующей муниципальной услуги.

Финансовое обеспечение реализации образовательной программы дошкольного образования автономной организации осуществляется на основании муниципального задания и исходя из установленных расходных обязательств, обеспечиваемых предоставляемой субсидией.

Обеспечение государственных гарантий реализации прав на получение общедоступного и бесплатного дошкольного общего образования в МАДОУ ДС №4 города Белогорск», реализующем программы дошкольного общего образования, осуществляется в соответствии с нормативами, определяемыми органами государственной власти субъектов Российской Федерации.

Норматив затрат на реализацию образовательной программы дошкольного общего образования – гарантированный минимально допустимый объем финансовых средств в год в расчете на одного воспитанника по программе дошкольного образования, необходимый для реализации образовательной программы дошкольного образования, включая:

расходы на оплату труда работников, реализующих образовательную программу дошкольного общего образования;

расходы на приобретение учебных и методических пособий, средств обучения, игр, игрушек;

прочие расходы (за исключением расходов на содержание зданий и оплату коммунальных услуг, осуществляемых из местных бюджетов, а также расходов по уходу и присмотру за детьми, осуществляемых из местного бюджета и за счет родительской платы, установленной учредителем организации, реализующей образовательную программу дошкольного образования).

В соответствии со ст.99 Федеральный закон от 29.12.2012 N 273-ФЗ "Об образовании в Российской Федерации" нормативные затраты на оказание государственной или муниципальной услуги в сфере образования определяются по каждому виду и направленности образовательных программ, с учетом форм обучения, типа образовательной организации, сетевой формы реализации образовательных программ, образовательных технологий, специальных условий получения образования воспитанниками с ограниченными возможностями здоровья, обеспечения дополнительного профессионального образования педагогическим работникам, обеспечения безопасных условий обучения и воспитания, охраны здоровья воспитанников, а также с учетом иных предусмотренных законодательством особенностей организации и осуществления образовательной деятельности (для различных категорий воспитанников), за исключением образовательной деятельности, осуществляемой в соответствии с образовательными стандартами, в расчете на одного воспитанника, если иное не установлено законодательством.

Автономная образовательная организация самостоятельно принимает решение в части направления и расходования средств государственного (муниципального) задания. И самостоятельно определяет долю средств, направляемых на оплату труда и иные нужды, необходимые для выполнения муниципального задания.

При разработке программы образовательной организации в части обучения и воспитания детей с ограниченными возможностями, финансовое обеспечение реализации образовательной программы дошкольного образования для детей с ОВЗ учитывает расходы необходимые для обеспечения деятельности по коррекции нарушения развития, предусмотренной образовательной программой.

Нормативные затраты на оказание муниципальных услуг включают в себя затраты на оплату труда педагогических работников с учетом обеспечения уровня средней заработной платы педагогических работников за выполняемую ими педагогическую работу и иные виды работ по реализации программы дошкольного общего образования, определяемого в соответствии с Указами Президента Российской Федерации, нормативно-правовыми актами Правительства Российской Федерации, органов государственной власти субъектов Российской Федерации, органов местного самоуправления. Расходы на оплату труда педагогических работников образовательных организаций, включаемые органами государственной власти субъектов Российской Федерации в нормативы финансового обеспечения, не могут быть ниже уровня, определенного нормативно-правовыми документами регулируемыми уровень оплаты труда в отрасли образования субъекта Российской Федерации.

Формирование фонда оплаты труда образовательной организации осуществляется в пределах объема средств образовательной организации на текущий финансовый год, установленного в соответствии с нормативами финансового обеспечения, определенными органами государственной власти субъекта Российской Федерации, количеством воспитанников, и локальным нормативным актом образовательной организации, устанавливающим положение об оплате труда работников образовательной организации.

В соответствии с установленным порядком финансирования оплаты труда работников образовательных организаций фонд оплаты труда образовательной организации состоит из базовой и стимулирующей частей. Базовая часть фонда оплаты труда обеспечивает гарантированную заработную плату работников.

Размеры, порядок и условия осуществления стимулирующих выплат определяются локальными нормативными актами образовательной организации. В локальных нормативных актах о стимулирующих выплатах должны быть определены критерии и показатели результативности и качества деятельности и результатов, разработанные в соответствии с требованиями ФГОС ДО к результатам освоения образовательной программы дошкольного образования. В них включаются: динамика развития воспитанников; использование педагогами современных педагогических технологий, в том числе здоровьесберегающих; участие в методической работе, распространение передового педагогического опыта; повышение уровня собственного профессионального мастерства и профессионального мастерства коллег и др.

Образовательная организация самостоятельно определяет:

- соотношение базовой и стимулирующей части фонда оплаты труда;
- соотношение фонда оплаты труда руководящего, педагогического, инженерно-технического, административно-хозяйственного, производственного, учебно-вспомогательного и иного персонала;
- порядок распределения стимулирующей части фонда оплаты труда в соответствии с региональными и муниципальными нормативными правовыми актами.

Для обеспечения требований ФГОС ДО на основе проведенного анализа материально-технических условий реализации образовательной программы дошкольного образования образовательная организация:

- 1) проводит экономический расчет стоимости обеспечения требований ФГОС ДО;
- 2) устанавливает предмет закупок, количество и примерную стоимость пополняемого оборудования, а также работ для обеспечения требований к условиям реализации образовательной программы дошкольного образования;
- 3) определяет величину затрат на обеспечение требований к условиям реализации образовательной программы дошкольного общего образования;
- 4) соотносит необходимые затраты с муниципальным графиком внедрения ФГОС ДО и определяет распределение по годам освоения средств на обеспечение требований к условиям реализации образовательной программы дошкольного общего образования;

5) разрабатывает финансовый механизм взаимодействия между образовательной организацией и организациями выступающими социальными партнерами, в реализации основной образовательной программы дошкольного образования и отражает его в своих локальных нормативных актах.

Финансовое обеспечение оказания государственных услуг осуществляется в пределах бюджетных ассигнований, предусмотренных организации на очередной финансовый год.

Определение нормативных затрат на оказание государственной услуги

Нормативные затраты на оказание i -той государственной услуги на соответствующий финансовый год определяются по формуле:

$$P_{zy}^i = N_{очр}^i \times k_i, \text{ где:}$$

P_{zy}^i – нормативные затраты на оказание i -той государственной услуги на соответствующий финансовый год;

$N_{очр}^i$ – нормативные затраты на оказание единицы i -той государственной услуги образовательной организации на соответствующий финансовый год;

k_i – объем i -той государственной услуги в соответствии с государственным (муниципальным) заданием.

Нормативные затраты на оказание единицы i -той государственной (муниципальной) услуги образовательной организации на соответствующий финансовый год определяются по формуле:

$$N_{очр}^i = N_{zy} + N_{он}, \text{ где}$$

$N_{очр}^i$ – нормативные затраты на оказание единицы i -той государственной (муниципальной) услуги образовательной организации на соответствующий финансовый год;

N_{zy} – нормативные затраты, непосредственно связанные с оказанием государственной (муниципальной) услуги;

$N_{он}$ – нормативные затраты на общехозяйственные нужды.

Нормативные затраты, непосредственно связанные с оказанием государственной (муниципальной) услуги на соответствующий финансовый год определяется по формуле:

$$N_{zy} = N_{омзг} + N_{ур}, \text{ где}$$

N_{zy} – нормативные затраты, непосредственно связанные с оказанием государственной (муниципальной) услуги на соответствующий финансовый год;

$N_{омзг}$ – нормативные затраты на оплату труда и начисления на выплаты по оплате труда персонала, принимающего непосредственное участие в оказании государственной (муниципальной) услуги;

$N_{ур}$ – нормативные затраты на расходные материалы в соответствии со стандартами качества оказания услуги.

При расчете нормативных затрат на оплату труда и начисления на выплаты по оплате труда учитываются затраты на оплату труда только тех работников, которые принимают непосредственное участие в оказании соответствующей государственной услуги (вспомогательный, технический, административно-управленческий и т. п. персонал не учитывается).

Нормативные затраты на оплату труда и начисления на выплаты по оплате труда рассчитываются как произведение средней стоимости единицы времени персонала на количество единиц времени, необходимых для оказания единицы государственной услуги, с учетом стимулирующих выплат за результативность труда. Стоимость единицы времени персонала рассчитывается исходя из действующей системы оплаты труда, с учетом доплат и надбавок, установленных действующим законодательством, районного коэффициента и процентной надбавки к заработной плате за работу в районах Крайнего Севера и приравненных к ним местностях, установленных законодательством.

Нормативные затраты на расходные материалы в соответствии со стандартами качества оказания услуги рассчитываются как произведение стоимости учебно-методических материалов на их количество, необходимое для оказания единицы государственной услуги (выполнения работ) и определяется по видам организаций в соответствии с нормативным актом субъекта Российской Федерации или органа исполнительной власти субъекта Российской Федерации.

Нормативные затраты на оплату труда и начисления на выплаты по оплате труда персонала, принимающего непосредственное участие в реализации программы дошкольного образования:

реализация образовательной программы дошкольного образования может определяться по формуле:

$$N_{омз} = W_{er} \times 12 \times K^1 \times K^2 \times K^3 \times K^4, \text{ где:}$$

$N_{омз}$ – нормативные затраты на оплату труда и начисления на выплаты по оплате труда персонала, принимающего непосредственное участие в оказании государственной услуги по предоставлению дошкольного общего образования;

W_{er} – среднемесячная заработная плата в общем образовании соответствующего региона в предшествующем году, руб. /мес.;

12 – количество месяцев в году;

K^1 – коэффициент, учитывающий специфику образовательной программы или категорию воспитанников (при их наличии);

K^2 – коэффициент страховых взносов на выплаты по оплате труда. Значение коэффициента – 1,302;

K^3 – коэффициент, учитывающий применение районных коэффициентов и процентных надбавок к заработной плате за стаж работы в районах Крайнего Севера, приравненных к ним местностях;

K^4 – коэффициент, учитывающий необходимость решения задачи по обеспечению соотношения между уровнем заработной платы педагогических работников дошкольного образования и работников общего образования.

К нормативным затратам на общехозяйственные нужды относятся затраты, которые невозможно отнести напрямую к нормативным затратам, непосредственно связанным с оказанием i -той государственной (муниципальной) услуги и к нормативным затратам на содержание имущества.

Нормативные затраты на общехозяйственные нужды определяются по формуле:

$$N_{он} = N_{отпп} + N_{ком} + N_{ни} + N_{ди} + N_{св} + N_{тр} + N_{пр}, \text{ где}$$

$N_{отпп}$ – нормативные затраты на оплату труда и начисления на выплаты по оплате труда работников организации, которые не принимают непосредственного участия в оказании государственной услуги (вспомогательного, технического, административно-управленческого и прочего персонала, не принимающего непосредственного участия в оказании государственной (муниципальной) услуги);

$N_{ком}$ – нормативные затраты на коммунальные услуги (за исключением нормативных затрат, отнесенных к нормативным затратам на содержание имущества);

$N_{ни}$ – нормативные затраты на содержание недвижимого имущества;

$N_{ди}$ – нормативные затраты на содержание особо ценного движимого имущества;

$N_{св}$ – нормативные затраты на приобретение услуг связи;

$N_{тр}$ – нормативные затраты на приобретение транспортных услуг;

$N_{пр}$ – прочие нормативные затраты на общехозяйственные нужды.

Нормативные затраты на оплату труда и начисления на выплаты по оплате труда работников организации, которые не принимают непосредственного участия в оказании

государственной услуги (вспомогательного, технического, административно-управленческого и прочего персонала, не принимающего непосредственного участия в оказании муниципальной услуги) определяются, исходя из количества единиц по штатному расписанию, утвержденному руководителем организации, с учетом действующей системы, оплаты труда, в пределах фонда оплаты труда, установленного образовательной организации учредителем.

Нормативные затраты на коммунальные услуги определяются исходя из нормативов потребления коммунальных услуг, в расчете на оказание единицы соответствующей муниципальной услуги и включают в себя:

- 1) нормативные затраты на холодное водоснабжение и водоотведение, ассенизацию, канализацию;
- 2) нормативные затраты на горячее водоснабжение;
- 3) нормативные затраты на потребление электрической энергии;
- 4) нормативные затраты на потребление тепловой энергии.

Нормативные затраты на коммунальные услуги рассчитываются как произведение норматива потребления коммунальных услуг, необходимых для оказания единицы муниципальной услуги, на тариф, установленный на соответствующий год.

Нормативные затраты на содержание недвижимого имущества включают в себя:

- нормативные затраты на эксплуатацию системы охранной сигнализации и противопожарной безопасности;
- нормативные затраты на проведение текущего ремонта объектов недвижимого имущества;
- нормативные затраты на содержание прилегающих территорий в соответствии с утвержденными санитарными правилами и нормами;
- прочие нормативные затраты на содержание недвижимого имущества.

Примерный план образовательной деятельности			
Организованная образовательная деятельность			
Базовый вид деятельности	Периодичность		
	Средняя группа	Старшая группа	Подготовительная группа
Физическая культура в помещении	2 раза в неделю	2 раза в неделю	2 раза в неделю
Физическая культура на прогулке	1 раз в неделю	1 раз в неделю	1 раз в неделю
Познавательное развитие	2 раза в неделю	3 раза в неделю	4 раза в неделю
Развитие речи	1 раз в неделю	2 раза в неделю	2 раза в неделю
Рисование	1 раз в неделю	2 раза в неделю	2 раза в неделю
Лепка	1 раз в 2 недели	1 раз в 2 недели	1 раз в 2 недели
Аппликация	1 раз в 2 недели	1 раз в 2 недели	1 раз в 2 недели
Музыка	2 раза в неделю	2 раза в неделю	2 раза в неделю
ИТОГО	10 занятий в неделю	13 занятий в неделю	14 занятий в неделю
Образовательная деятельность в ходе режимных моментов			
Утренняя гимнастика	ежедневно	ежедневно	ежедневно

Комплексы закаливающих процедур	ежедневно	ежедневно	ежедневно
Гигиенические процедуры	ежедневно	ежедневно	ежедневно
Ситуативные беседы при проведении режимных моментов	ежедневно	ежедневно	ежедневно
Чтение художественной литературы	ежедневно	ежедневно	ежедневно
Дежурства	ежедневно	ежедневно	ежедневно
Прогулки	ежедневно	ежедневно	ежедневно
Самостоятельная деятельность детей			
Игра	ежедневно	ежедневно	ежедневно
Самостоятельная деятельность детей в центрах (уголках) развития	ежедневно	ежедневно	ежедневно

– Нормативные затраты на эксплуатацию систем охранной сигнализации и противопожарной безопасности устанавливаются таким образом, чтобы обеспечивать покрытие затрат, связанных с функционированием установленных в организации средств и систем (системы охранной сигнализации, системы пожарной сигнализации, первичных средств пожаротушения).

Нормативные затраты на содержание прилегающих территорий, включая вывоз мусора, сброс снега с крыш, в соответствии с санитарными нормами и правилами, устанавливаются, исходя из необходимости покрытия затрат, произведенных организацией в предыдущем отчетном периоде (году).

3.6. Планирование образовательной деятельности

Планирование в гимназии основывается на комплексно-тематическом принципе.

Программа не предусматривает жесткого регламентирования образовательного процесса и календарного планирования образовательной деятельности, оставляя педагогам гимназии пространство для гибкого планирования их деятельности, исходя из особенностей реализуемой основной образовательной программы, условий образовательной деятельности, потребностей, возможностей и готовности, интересов и инициатив воспитанников и их семей, педагогов и других сотрудников гимназии.

Планирование деятельности педагогов опирается на результаты педагогической оценки индивидуального развития детей и должно направлено в первую очередь на создание психолого-педагогических условий для развития каждого ребенка, в том числе, на формирование развивающей предметно-пространственной среды. Планирование деятельности гимназии направлено на совершенствование ее деятельности и учитывает результаты как внутренней, так и внешней оценки качества реализации программы гимназии.

Циклограмма образовательной деятельности (группа для детей от 3 до 4 лет)

	Понедельник	Вторник	Среда	Четверг	Пятница
--	-------------	---------	-------	---------	---------

Утро	<ol style="list-style-type: none"> 1. Беседа 2. Д/и с предметами 3. Работа в книжном уголке. 4. Индивидуальная работа по сенсорному развитию 	<ol style="list-style-type: none"> 1. Упражнения на развитие речевого дыхания. 2. Д/и (сенсорное развитие). 3. Индивидуальная работа (развитие речи). 	<ol style="list-style-type: none"> 1. Беседа 2. Наблюдения за комнатными растениями, опыты, труд. 3. Игры-забавы. 4. Индивидуальная работа (изодейтельность) 	<ol style="list-style-type: none"> 1. Индивидуальная работа (мелкая моторика) 2. Д/и (музыкальные). 3. Словесные игры. 	<ol style="list-style-type: none"> 1. Д/и (сенсорное развитие) 2. Строительные игры. 3. Работа в природном уголке (наблюдения за растениями, опыты, труд)
Прогулка	<ol style="list-style-type: none"> 1. Наблюдение за неживой природой. 2. Трудовые поручения. 3. Индивидуальная работа. 4. Самостоятельная игровая деятельность (выносной материал) 5. П/и (бег) 6. Народные игры. 	<ol style="list-style-type: none"> 1. Наблюдение за живой природой (животный мир). 2. Индивидуальная работа. 3. Трудовые поручения. 4. П/и прыжки. 5. Самостоятельная игровая деятельность (выносной материал) 	<ol style="list-style-type: none"> 1. Наблюдение за явлениями общественной жизни. 2. Трудовые поручения. 3. П/и (ориентировка в пространстве). 4. Индивидуальная работа. 5. Самостоятельная игровая деятельность (выносной материал) 	<ol style="list-style-type: none"> 1. Целевая прогулка. 2. Трудовые поручения. 3. Индивидуальная работа. 4. Самостоятельная игровая деятельность (выносной материал). 5. П/и (метание) 	<ol style="list-style-type: none"> 1. Наблюдение за живой природой (растительный мир). 2. Труд (санитарная уборка участков). 3. Индивидуальная работа. 4. Самостоятельная игровая деятельность (выносной материал). 5. Народные игры.
Вечер	<ol style="list-style-type: none"> 1. Сюжетно-ролевая игра. 2. Театрализованные игры 3. Наблюдения за комнатными растениями, 	<ol style="list-style-type: none"> 1. Сюжетно-ролевая игра. 2. Чтение художественной литературы. 3. Работа в физкультурно 	<ol style="list-style-type: none"> 1. Сюжетно-ролевая игра. 2. Развлечения, досуги. 3. Игры с игрушками на развитие мелкой 	<ol style="list-style-type: none"> 1. Сюжетно-ролевая игра 2. Театрализованные игры. 3. Рассматривание иллюстраций, репродукций 	<ol style="list-style-type: none"> 1. Сюжетно-ролевая игра. 2. Совместная деятельность в уголке изобразительной деятельности. 3.

	опыты, труд.	м уголке.	моторики.		Хозяйственно-бытовой труд
4.	Индивидуальная работа по развитию речи.	Индивидуальная работа (сенсорное воспитание)	4. Самостоятельная художественная деятельность.		4. Строительные игры
		5. Строительные игры			

**Циклограмма образовательной деятельности
(группы для детей от 4 до 5, от 5 до 6, от 6 лет)**

	Понедельник	Вторник	Среда	Четверг	Пятница
Утро	1. Беседа 2. Наблюдения за комнатными растениями, опыты, труд. 3. Д/и (развитие речи)	1. Индивидуальная работа (развитие речи – ЗКР, словарь, связная речь). 2. Игры на развитие мелкой моторики. 3. Самостоятельная художественная деятельность	1. Беседа 2. Упражнения на развитие памяти, внимания, мышления. 3. Д/и с правилами.	1. Индивидуальная работа (ФЭМП) 2. Минута вежливости. 3. Самостоятельная художественная деятельность	1. Д/и (ФЭМП) 2. Работа в книжном уголке 3. Рассматривание иллюстраций, репродукций.
Прогулка	1. Наблюдение за растительным миром. 2. Труд 3. Индивидуальная работа. 4. Самостоятельная игровая деятельность (выносной материал) 5. П/и (бег)	1. Наблюдение за животным миром. 2. Труд 3. Индивидуальная работа. 4. Самостоятельная игровая деятельность (выносной материал). 5. П/и (прыжки)	1. Наблюдение за явлениями общественной жизни. 2. Труд 3. Индивидуальная работа. 4. Самостоятельная игровая деятельность (выносной материал). 5. П/и	1. Наблюдение за неживой природой. 2. Труд 3. Индивидуальная работа. 4. Самостоятельная игровая деятельность (выносной материал). 5. П/и (с лазанием)	1. Целевая прогулка 2. Труд (санитарная уборка участков). 3. Индивидуальная работа. 4. Самостоятельная игровая деятельность (выносной материал).

			(эстафеты)		5. Народные игры.
Вечер	1. Сюжетно-ролевая игра. 2. Конструктивные игры. 3. Индивидуальная работа (изодеятельность).	1. Сюжетно-ролевая игра. 2. Интеллектуальные игры. 3. Работа в физкультурном уголке. 4. Строительные игры.	1. Сюжетно-ролевая игра. 2. Развлечения, досуги. 3. Игры с правилами. 4. Самостоятельная художественная деятельность.	1. Сюжетно-ролевая игра. 2. Конструктивная деятельность. 3. Театрализованные игры. 4. Индивидуальная работа (физкультурно-оздоровительная) 5. Рассматривание иллюстраций, репродукций	1. Сюжетно-ролевая игра. 2. Д/и (музыкальные). 3. Хозяйственно-бытовой труд 4. Строительные игры

3.7. Режим дня и распорядок, учебный план

Ежедневная организация жизни и деятельности детей осуществляется с учетом:

- построения образовательного процесса на адекватных возрасту формах работы с детьми: основной формой работы с детьми дошкольного возраста и ведущим видом деятельности для них является игра;

- решения программных образовательных задач в совместной деятельности взрослого и детей и самостоятельной деятельности детей не только в рамках непосредственно образовательной деятельности, но и при проведении режимных моментов в соответствии со спецификой дошкольного образования.

В каждой возрастной группе организуется соответствующий возрастным особенностям режим дня. Максимальная продолжительность непрерывного бодрствования детей 3 - 7 лет составляет 5,5 - 6 часов, до 3 лет - в соответствии с медицинскими рекомендациями.

Ежедневный утренний прием детей проводят воспитатели, которые опрашивают родителей о состоянии здоровья детей.

Распорядок дня включает:

Прием пищи определяется временем пребывания детей и режимом работы групп (завтрак или обед, или завтрак и обед, или полдник, возможны другие варианты). Питание детей организуют в помещении групповой ячейки.

Ежедневная прогулка детей, её продолжительность составляет не менее 4 - 4,5 часа. Прогулку организуют 2 раза в день: в первую половину - до обеда и во вторую половину дня - после дневного сна или перед уходом детей домой. При температуре воздуха ниже минус 15 °С и скорости ветра более 7 м/с продолжительность прогулки сокращается. Прогулка не проводится при температуре воздуха ниже минус 15 °С и

скорости ветра более 15 м/с для детей до 4 лет, а для детей 5 - 7 лет при температуре воздуха ниже минус 20 °С и скорости ветра более 15 м/с. Во время прогулки с детьми необходимо проводить игры и физические упражнения. Подвижные игры проводят в конце прогулки перед возвращением детей в помещения ДО.

Дневной сон. Общая продолжительность суточного сна для детей дошкольного возраста 12 - 12,5 часа, из которых 2,0 - 2,5 отводится дневному сну. Оптимальным является организация дневного сна на воздухе (веранды). Перед сном не рекомендуется проведение подвижных эмоциональных игр.

Самостоятельная деятельность детей 3 - 7 лет (игры, подготовка к образовательной деятельности, личная гигиена) занимает в режиме дня не менее 3 - 4 часов.

Организованная образовательная деятельность. Максимально допустимый объем недельной образовательной нагрузки, включая реализацию дополнительных образовательных программ, для детей дошкольного возраста составляет: в младшей группе (дети четвертого года жизни) - 2 часа 45 мин., в средней группе (дети пятого года жизни) - 4 часа, в старшей группе (дети шестого года жизни) - 6 часов 15 минут, в подготовительной (дети седьмого года жизни) - 8 часов 30 минут.

Продолжительность непрерывной непосредственно образовательной деятельности для детей 4-го года жизни - не более 15 минут, для детей 5-го года жизни - не более 20 минут, для детей 6-го года жизни - не более 25 минут, а для детей 7-го года жизни - не более 30 минут. Максимально допустимый объем образовательной нагрузки в первой половине дня в младшей и средней группах не превышает 30 и 40 минут соответственно, а в старшей и подготовительной 45 минут и 1,5 часа соответственно. В середине времени, отведенного на непрерывную образовательную деятельность, проводят физкультминутку. Перерывы между периодами непрерывной образовательной деятельности - не менее 10 минут.

Непосредственно образовательная деятельность с детьми старшего дошкольного возраста может осуществляться во второй половине дня после дневного сна, но не чаще 2 - 3 раз в неделю. Ее продолжительность должна составлять не более 25 - 30 минут в день. В середине непосредственно образовательной деятельности статического характера проводят физкультминутку.

Непосредственно образовательную деятельность по *физическому развитию детей в возрасте от 3 до 7 лет* организуют не менее 3 раз в неделю. Ее длительность зависит от возраста детей и составляет:

- в младшей группе - 15 мин.,
- в средней группе - 20 мин.,
- в старшей группе - 25 мин.,
- в подготовительной группе - 30 мин.

Один раз в неделю для детей 5 - 7 лет следует круглогодично организовывать непосредственно образовательную деятельность по физическому развитию детей на открытом воздухе. Ее проводят только при отсутствии у детей медицинских противопоказаний и наличии у детей спортивной одежды, соответствующей погодным условиям.

В теплое время года при благоприятных метеорологических условиях непосредственно образовательную деятельность по физическому развитию максимально организуют на открытом воздухе.

Занятия по дополнительному образованию (студии, кружки, секции и т.п.) для детей дошкольного возраста, которые недопустимо проводить за счет времени, отведенного на прогулку и дневной сон. Их проводят:

- для детей 4-го года жизни - не чаще 1 раза в неделю продолжительностью не более 15 минут;
- для детей 5-го года жизни - не чаще 2 раз в неделю продолжительностью не более

25 минут;

- для детей 6-го года жизни - не чаще 2 раз в неделю продолжительностью не более

25 минут;

- для детей 7-го года жизни - не чаще 3 раз в неделю продолжительностью не более

30 минут.

Организованная образовательная деятельность физкультурно-оздоровительного и эстетического цикла занимает не менее 50% общего времени, отведенного на непосредственно образовательную деятельность.

Домашние задания обучающимся дошкольного отделения МАОУ «Гимназия №1 города Белогорск» не задают.

В разновозрастных группах продолжительность организованной образовательной деятельности следует дифференцировать в зависимости от возраста ребенка. С целью соблюдения возрастных регламентов продолжительности занятий их следует начинать со старшими детьми, постепенно подключая к занятию детей младшего возраста.

Каникулы. В середине года (январь - февраль) для обучающихся дошкольных групп организуются недельные каникулы, во время которых проводят образовательную деятельность только эстетически-оздоровительного цикла (музыкальные, спортивные, изобразительного искусства).

В дни каникул и в летний период организованная образовательная деятельность не проводится. Организуются спортивные и подвижные игры, спортивные праздники, экскурсии и другие, а также увеличивается продолжительность прогулок.

Общественно полезный труд детей старшей и подготовительной групп. Он проводится в форме самообслуживания, элементарного хозяйственно-бытового труда и труда на природе (сервировка столов, помощь в подготовке к занятиям). Его продолжительность не превышает 20 минут в день.

Разные формы двигательной активности: утренняя гимнастика, занятия физической культурой в помещении и на воздухе, физкультурные минутки, подвижные игры, спортивные упражнения, ритмическая гимнастика, занятия на тренажерах, плавание и другие.

Рациональный двигательный режим, физические упражнения и закаливающие мероприятия следует осуществлять с учетом состояния здоровья, возрастно-половых возможностей детей и сезона года.

Объем двигательной активности воспитанников 5 - 7 лет в организованных формах оздоровительно-воспитательной деятельности составляет до 6 - 8 часов в неделю с учетом психофизиологических особенностей детей, времени года и режима работы дошкольных организаций.

Для реализации двигательной активности детей следует использовать оборудование и инвентарь физкультурного зала и спортивных площадок в соответствии с возрастом и ростом ребенка.

Закаливание детей включает систему мероприятий:

- элементы закаливания в повседневной жизни: умывание прохладной водой, широкая аэрация помещений, правильно организованная прогулка, физические упражнения, проводимые в легкой спортивной одежде в помещении и на открытом воздухе;

- специальные мероприятия: водные, воздушные и солнечные.

Для закаливания детей основные природные факторы (солнце, воздух и вода) используют дифференцированно в зависимости от возраста детей, состояния их здоровья, с учетом подготовленности персонала и материальной базы ДО, со строгим соблюдением методических рекомендаций.

Закаливающие мероприятия меняют по силе и длительности в зависимости от сезона года, температуры воздуха в групповых помещениях, эпидемиологической обстановки.

Структура образовательного года

- 1 сентября – начало образовательного года;
- 1- 30 сентября – адаптационный период;
- 1 октября- 3 ноября – образовательный период;
- 3- 8 ноября - творческие каникулы;
- 5- 14 ноября - диагностический период
- 8 ноября - 25 декабря - образовательный период;
- 25 декабря - 10 января - новогодние каникулы;
- 11 января - 5 марта - образовательный период;
- 6 марта - 10 марта – творческие каникулы;
- 11 марта - 10 мая - образовательный период;
- 10 мая - 20 мая - диагностический период;
- 1 июня - 31 августа- летний оздоровительный период.

При проведении режимных процессов дошкольное отделение гимназии придерживается следующих правил:

- Полное и своевременное удовлетворение всех органических потребностей детей (в сне, питании).
- Тщательный гигиенический уход, обеспечение чистоты тела, одежды, постели.
- Привлечение детей к посильному участию в режимных процессах; поощрение самостоятельности и активности.
- Формирование культурно-гигиенических навыков.
- Эмоциональное общение в ходе выполнения режимных процессов.
- Учет потребностей детей, индивидуальных особенностей каждого ребенка.
- Спокойный и доброжелательный тон обращения, бережное отношение к ребенку, устранение долгих ожиданий, так как аппетит и сон малышей прямо зависят от состояния их нервной системы.

Основные принципы построения режима дня:

- Режим дня выполняется на протяжении всего периода воспитания детей в дошкольном учреждении, сохраняя последовательность, постоянство и постепенность.
- Соответствие правильности построения режима дня возрастным психофизиологическим особенностям дошкольника. Поэтому в ДОО для каждой возрастной группы определен свой режим дня. В детском саду выделяют следующее возрастное деление детей по группам: группа раннего возраста- 1,5-3 года; 2-я мл.группа – 3-4 года; средняя группа 4-5 лет; старшая группа – 5-6 лет; подготовительная группа - 6-7 лет.
- Организация режима дня проводится с учетом теплого и холодного периода года

Режим дня для детей от 1,5 до 7 лет на холодный год период года /с 1 сентября по 31 мая/

СОДЕРЖАНИЕ ДЕЯТЕЛЬНОСТИ	ВОЗРАСТ ДЕТЕЙ				
	1,5 – 3 года	3-4 года	4-5 лет	5-6 лет	6- 7 лет
Утренний фильтр, игры, гимнастика, подготовка к завтраку	7.30 – 8.10	7.30 – 8.15	7.30 – 8.20	7.30 – 8.25	7.30 – 8.30
Завтрак	8. 10 – 8.50	8.15 – 8.40	8.20 – 8.40	8.25 – 8.40	8.30 – 8.45

Самостоятельная деятельность, игры, подготовка и организация образовательной деятельности,	8.50 – 9.40	8.40 – 9.00	8.40 – 9.00	8.40 – 9.00	8.45 – 9.00
Образовательная деятельность	-	9.00 – 9.45	9.00 – 10.05	9.00 - 10.30	9.00 – 11.10
Самостоятельная деятельность, игры	-	9.45 – 10.00	-	-	-
Второй завтрак	9.40 – 9.50	10.00			
Подготовка к прогулке, прогулка	9.50 – 11.25	10.05 – 12.15	10.05 – 12.20	10.30 – 12.25	11.10 – 12.30
Возвращение с прогулки, самостоятельная деятельность	11.25 - 11.45	12.15 – 12.30	12.20 – 12.35	12.25 - 12.40	12.30 – 12.45
Подготовка к обеду, обед	11.45 – 12.25	12.30 – 13.00	12.35 – 13.00	12.40 - 13.00	12.45 – 13.05
Подготовка к дневному сну, сон	12.25 – 15.10	13.00 – 15.10			
Подъём, гимнастика после сна, водные процедуры	15.10 – 15.55	15.10- 15.45	15.10 – 15.40	15.10 – 15.35	15.10 – 15.30
Самостоятельная деятельность, индивидуальная работа, игры	-	15.45- 16.00	15.40 – 16.05	15.35 – 16.10	15.30 – 16.15
Подготовка к усиленному полднику, полдник	15.55 – 16.25	16.00- 16.20	16.05 – 16.20	16.10 – 16.25	16.15 - 16.30
Подготовка к прогулке, прогулка, уход детей домой	16.25 – 17.30	16.20 – 17.30	16.20 – 17.30	16.25 – 17.30	16.30 – 17.30

**Режим дня для детей
от 1,5 до 7 лет на тёплый период года
/с 1 июня до 31 августа/**

СОДЕРЖАНИЕ ДЕЯТЕЛЬНОСТИ	ВОЗРАСТ ДЕТЕЙ				
	1,5 – 3 года	3-4 года	4-5 лет	5-6 лет	6- 7 лет
	Группа раннего возраста	Младшая группа	средняя группа	старшая группа	подготовительная группа
Утренний фильтр	7.30 – 8.10	7.30 –	7.30 – 8.15	7.30 – 8.25	7.30 – 8.15

на свежем воздухе, игры, гимнастика, подготовка к завтраку		8.15			
Завтрак	8.10 – 8.50	8.15 – 8.40	8.15 – 8.40	8.25 – 8.40	8.15 – 8.40
Подготовка к прогулке. Прогулка	8.50 – 9.40	8.40 – 9.50	8.40 – 9.50	8.40 – 9.50	8.40 – 9.50
Второй завтрак	9.40 – 9.50	10.00			
Подготовка к прогулке, прогулка	9.50 – 11.25	10.10 – 12.00	10.10 – 12.00	10.30 – 12.25	10.10 – 12.00
Возвращение с прогулки, самостоятельная деятельность	11.25 - 11.45	12.00 – 12.15	12.00 – 12.15	12.25 - 12.40	12.00 – 12.15
Подготовка к обеду, обед	11.45 – 12.25	12.30 – 13.00	12.30 – 13.00	12.40 - 13.00	12.30 – 13.00
Подготовка к дневному сну, сон	12.25 – 15.10	13.00 – 15.00			
Подъём, гимнастика после сна, водные процедуры .	15.10 – 15.55	15.10-15.40	15.00 – 15.40	15.10 – 15.35	15.10 – 15.40
Подготовка к усиленному полднику, полдник	15.55 – 16.25	15.40 – 16.00	15.40 - 16.00	16.10 – 16.25	15.40 -16.00
Подготовка к прогулке, прогулка, уход детей домой	16.25 – 17.30	16.00 – 17.30	16.00 – 17.30	16.25 – 17.30	16.30 – 17.30

Организация двигательного режима

Формы организации	Младший возраст		Старший возраст	
	Младшие группы	Средние группы	Старшие группы	Подготовит. группы
Организованная деятельность		6 часов в неделю	8 часов в неделю	
Утренняя гимнастика	6-8 минут	6-8 минут	8- 10 минут	10- 12 минут
Дозированный бег		3-4 минуты	5-6 минут	7-8 минут
Упражнения после дневного сна	5- 10 минут	5- 10 минут	5-10 минут	5-10 минут
Подвижные игры	не менее 2-4 раз в день			

	6-8 минут	10-15 минут	15-20 минут	15- 20 минут
Спортивные игры		Целенаправленное обучение педагогом не реже 1 раза в неделю		
Спортивные упражнения	Целенаправленное обучение не реже 1 раза в неделю			
		8-12 минут	8-15 минут	8-15 минут
Физкультурные упражнения на прогулке	Ежедневно с подгруппами			
	5-10 мин	10-12 мин	10-15 минут	10-15 минут
Спортивные развлечения	1-2 раза в месяц			
	15 минут	20 минут	30 минут	30- 40 минут
Спортивные праздники	2- 4 раза в год			
	15 минут	20 минут	30 минут	40 минут
День здоровья	Не реже 1 раза в квартал			
	1 день в месяц		1 раз в месяц	
Неделя здоровья	Не реже 1 раза в квартал			
Самостоятельная двигательная деятельность	ежедневно	ежедневно	ежедневно	ежедневно

**Здоровьесберегающие технологии,
используемые в дошкольном отделении гимназии**

№	Виды	Особенности организации
Медико-профилактические		
Закаливание в соответствии с медицинскими показаниями		
1.	обширное умывание после дневного сна (мытьё рук до локтя)	Дошкольные группы ежедневно
2.	хождение по мокрым дорожкам после сна	Первая и вторая младшие ежедневно
3.	контрастное обливание ног	Средняя, старшая, подготовительная ежедневно
4.	сухое обтирание	Средняя, старшая, подготовительная ежедневно
5.	ходьба босиком	Все группы ежедневно
6.	облегченная одежда	Все группы ежедневно
Профилактические мероприятия		
1.	витаминотерапия	2 раза в год (осень, весна)
2.	витаминизация 3-х блюд	ежедневно
3.	употребление фитонцидов (лук, чеснок)	Осенне-зимний период
4.	полоскание рта после еды	ежедневно
5.	чесночные бусы	ежедневно, по эпидпоказаниям
Медицинские		
1.	мониторинг здоровья воспитанников	В течение года
2.	плановые медицинские осмотры	По плану детской поликлиники
3.	антропометрические измерения	2 раза в год
4.	профилактические прививки	По возрасту
5.	кварцевание	ежедневно

6.	организация и контроль питания детей	ежедневно
Физкультурно- оздоровительные		
1.	Корректирующие упражнения (улучшение осанки, плоскостопие, зрение)	ежедневно
2.	Зрительная гимнастика	ежедневно
3.	Пальчиковая гимнастика	ежедневно
4.	Дыхательная гимнастика	ежедневно
5.	Элементы точечного массажа, шиацу	средняя, старшая, подготовительная, не реже 1 раза в неделю
6.	Элементы упражнений хатха-йога.	старшая, подготовительная, не реже 1 раза в неделю
7.	Восточная гимнастика с элементами у-шу	старшая, подготовительная, не реже 1 раза в неделю
8.	Динамические паузы	ежедневно
9.	Релаксация	2-3 раза в неделю
10.	Музотерапия	ежедневно
11.	Цветотерапия	2-3 раза в неделю
12.	Психотерапия	2-3 раза в неделю
13.	Сказкотерапия	ежедневно
Образовательные		
1.	Привитие культурно-гигиенических навыков	ежедневно
2.	Образовательная деятельность из серии «Школа здоровья»	Дошкольные группы не реже 1 раза в месяц

Учебный план

Целевой направленностью учебного плана является распределение времени на образовательную деятельность, с учетом максимально допустимой образовательной нагрузки, для обеспечения качественного и систематического образования детей дошкольного возраста.

Образовательные нагрузки учебного плана распределены в соответствии с планированием организованной образовательной деятельности при работе по пятидневной неделе комплексной программы «От рождения до школы» под ред. Н.Е. Вераксы, М.А.Васильевой, Т.С.Комаровой, на основе Федерального государственного образовательного стандарта дошкольного образования (Приказ № 1155 от 17 октября 2013 года) с учётом требований СанПиНа 2.4.1.3049-13.

Содержание работы организации при реализации основной образовательной программы представлено в пяти образовательных областях, включающих:

1. Познавательное развитие:
 - «Формирование элементарных математических представлений»;
 - «Развитие познавательно-исследовательской деятельности»;
 - «Ознакомление с предметным окружением»;
 - «Ознакомление с социальным миром»;
 - «Ознакомление с миром природы».
2. Речевое развитие:

- «Развитие речи»;
- «Приобщение к художественной литературе»;
- 3. Социально-коммуникативное развитие:
 - «Формирование основ безопасности»;
 - «Социализация, развитие общения, нравственное воспитание»;
 - «Самообслуживание, самостоятельность, трудовое воспитание»;
- 4. Художественно-эстетическое направление:
 - «Приобщение к искусству»;
 - «Рисование»;
 - «Конструктивно-модельная деятельность»;
 - «Музыкальная деятельность»;
- 5. Физическое развитие:
 - «Формирование начальных представлений о здоровом образе жизни»;
 - «Физическая культура».

Организованная образовательная деятельность носит преимущественно комплексно-интегрированный характер.

Учебный план состоит из обязательной части и части, формируемой участниками образовательных отношений. Обе части являются взаимодополняющими и необходимыми с точки зрения реализации требования ФГОС ДО.

Обязательная часть учебного плана обеспечивает выполнение обязательной части образовательной программы дошкольного образования.

Часть, формируемая участниками образовательных отношений выбрана участниками образовательных отношений с учетом образовательных потребностей и запросов (родителей), а также возможностей педагогического коллектива. Включает социально-коммуникативное развитие воспитанников и обеспечивает реализацию парциальной областной образовательной программы для дошкольников «Ребёнок и дорога». Парциальная программа также реализуется в ходе различных видов детской деятельности и через интеграцию с другими образовательными областями.

	Базовая часть	Количество занятий в неделю/год			
		мл. группа (3-4 года)	средняя группа (5-6 лет)	старшая группа (5-6 лет)	подготовительная группа (6-7 лет)
1.1.	Обязательная часть				
1.1.1	Познавательное развитие				
	<i>Познавательно-исследовательская и продуктивная деятельность.</i>	0,5/18	0,5/18	1/36	1/36
	<i>ФЭМП</i>			0,5/18	1/36
	<i>Формирование целостной картины мира (предметное и социальное окружение, ознакомление с</i>	0,5/18	0,5/18	0,5/18	1/36

	<i>природой)</i>				
1.1.2	Речевое развитие <i>(Звуковая культура речи, развитие речи, чтение художественной литературы)</i>	1/36	1/36	2/72	2/72
1.1.3	Физическое развитие	3/108	3/108	3/108	3/108
1.1.4	Художественно-эстетическое развитие <i>Рисование</i> <i>Лепка</i> <i>Аппликация</i> Музыка	1/36 0,5/18 0,5/18 2/72	1/36 0,5/18 0,5/18 2/72	2/72 0,5/18 0,5/18 2/72	2/72 0,5/18 0,5/18 2/72
1.2.	Часть, формируемая участниками образовательных отношений				
1.2.1	Социально-коммуникативное развитие <i>(развитие общения, взаимодействия со взрослыми, сверстниками, развитие эмоциональной отзывчивости, формирование основ безопасного поведения)</i>	1/36	1/36	1/36	1/36
Итого (в неделю/год)		10/360	10/360	13/468	14/504
Учебная нагрузка в день (в минутах)		30	60	50-75	60-90

Коррекционно-развивающие занятия учителя- логопеда не входят в учебный план, так как коррекционная группа формируется на основе проведённой диагностики и по заявкам участников образовательных отношений. Количество занятий и состав групп определяется по образовательным потребностям. Логопункт формируется на основании заключений ПМПК. Занятия проводятся группами, малыми подгруппами и индивидуально и выводятся за пределы учебного плана.

Система проведения праздников и развлечений для воспитанников распределяется равномерно в течение учебного года:

направления	периодичность
спортивный праздник	2 раза в год (ноябрь, июнь)
тематические	4 раза в год (октябрь, февраль, июль, август)
календарные	4 раза в год (сентябрь, декабрь, март, май)
народные	3 раза в год (январь, март, июль)

3.8. Перспективы работы по совершенствованию и развитию содержания Программы и обеспечивающих ее реализацию нормативно-правовых, финансовых, научно-методических, кадровых, информационных и материально-технических ресурсов

Совершенствование и развитие Программы и сопутствующих нормативных и правовых, научно-методических, кадровых, информационных и материально-технических ресурсов предполагается осуществлять с участием научного, экспертного и широкого профессионального сообщества педагогов дошкольного образования, федеральных, региональных, муниципальных органов управления образованием Российской Федерации, администрации гимназии, а также других участников образовательных отношений и сетевых партнеров по реализации образовательных программ (далее – Участники совершенствования Программы).

Организационные условия для участия вышеуказанной общественности в совершенствовании и развитии Программы будут включать:

– предоставление доступа к открытому тексту Программы в электронном и бумажном виде;

– предоставление возможности давать экспертную оценку, рецензировать и комментировать ее положения на открытых научных, экспертных и профессионально-педагогических семинарах, научно-практических конференциях;

– предоставление возможности апробирования Программы, в т. ч. ее отдельных положений, а также совместной реализации с вариативными образовательными программами на базе экспериментальных площадок и других заинтересованных организаций, участвующих в образовательной деятельности и обсуждения результатов апробирования с Участниками совершенствования Программы.

В целях совершенствования нормативных и научно-методических ресурсов Программы запланирована следующая работа.

1. Разработка и публикация в электронном и бумажном виде:

– научно-методических материалов, разъясняющих цели, принципы, научные основы и смыслы отдельных положений Программы;

– нормативных и научно-методических материалов по обеспечению условий реализации Программы;

– научно-методических материалов по организации образовательного процесса в соответствии с Программой;

– практических материалов и рекомендаций по реализации Программы.

2. Апробирование разработанных материалов на практике на дошкольном уровне общего образования.

3. Обсуждение разработанных нормативных, научно-методических и практических материалов с Участниками совершенствования Программы, в т. ч. с учетом результатов апробирования, обобщение материалов обсуждения и апробирования.

4. Внесение корректив в Программу, разработка рекомендаций по особенностям ее реализации и т. д.

5. Регулярное научно-методическое консультационно-информационное сопровождение педагогических работников, реализующих Программу.

6. Совершенствование материально-технических условий, в т. ч. необходимых для создания развивающей предметно-пространственной среды, планируется осуществлять в процессе реализации Программы.

7. Совершенствование финансовых условий реализации Программы направлено в первую очередь на повышение эффективности экономики содействия.

8. Совершенствование финансовых условий нацелено на содействие:

– развитию кадровых ресурсов путем разработки проектов различных программ мотивации сотрудников гимназии, разработки предложений по совершенствованию эффективных контрактов с сотрудниками;

- развитию материально-технических, информационно-методических и других ресурсов, необходимых для достижения целей Программы;
- сетевому взаимодействию с целью эффективной реализации Программы, в т. ч. поддержке работы Организации с семьями воспитанников;
- достаточному обеспечению условий реализации Программы.

3.9. Перечень нормативных и нормативно-методических документов

1. Конвенция о правах ребенка. Принята резолюцией 44/25 Генеральной Ассамблеи от 20 ноября 1989 года.— ООН 1990.
2. Федеральный закон от 29 декабря 2012 г. № 273-ФЗ (ред. от 31.12.2014, с изм. от 02.05.2015) «Об образовании в Российской Федерации» [Электронный ресурс] // Официальный интернет-портал правовой информации: — Режим доступа: pravo.gov.ru..
3. Федеральный закон 24 июля 1998 г. № 124-ФЗ «Об основных гарантиях прав ребенка в Российской Федерации».
4. Распоряжение Правительства Российской Федерации от 4 сентября 2014 г. № 1726-р о Концепции дополнительного образования детей.
5. Распоряжение Правительства Российской Федерации от 29 мая 2015 г. № 996-р о Стратегии развития воспитания до 2025 г.[Электронный ресурс].— Режим доступа:<http://government.ru/docs/18312/>.
6. Постановление Главного государственного санитарного врача Российской Федерации от 19 декабря 2013 г. № 68 «Об утверждении СанПиН 2.4.1.3147-13 «Санитарно-эпидемиологические требования к дошкольным группам, размещенным в жилых помещениях жилищного фонда».
7. Постановление Главного государственного санитарного врача Российской Федерации от 15 мая 2013 г. № 26 «Об утверждении СанПиН 2.4.1.3049-13 «Санитарно-эпидемиологические требования к устройству, содержанию и организации режима работы дошкольных образовательных организаций» // Российская газета. – 2013. – 19.07(№ 157).
8. Постановление Главного государственного санитарного врача Российской Федерации от 3 июня 2003 г. № 118 (ред. от 03.09.2010) «О введении в действие санитарно-эпидемиологических правил и нормативов СанПиН 2.2.2/2.4.1340-03» (вместе с «СанПиН 2.2.2/2.4.1340-03. 2.2.2. Гигиена труда, технологические процессы, сырье, материалы, оборудование, рабочий инструмент. 2.4. Гигиена детей и подростков. Гигиенические требования к персональным электронно-вычислительным машинам и организации работы. Санитарно-эпидемиологические правила и нормативы», утв. Главным государственным санитарным врачом Российской Федерации 30 мая 2003 г.) (Зарегистрировано в Минюсте России 10 июня 2003 г., регистрационный № 4673)
9. Приказ Министерства образования и науки Российской Федерации от 17 октября 2013г. № 1155 «Об утверждении федерального государственного образовательного стандарта дошкольного образования» (зарегистрирован Минюстом России 14 ноября 2013г., регистрационный № 30384).
10. Приказ Министерства образования и науки Российской Федерации от 6 октября 2009 г. № 373 (ред. от 29.12.2014) «Об утверждении и введении в действие федерального государственного образовательного стандарта начального общего образования» (зарегистрирован Минюстом России 22 декабря 2009 г., регистрационный № 15785).
11. Приказ Министерства образования и науки Российской Федерации от 17 декабря 2010 г. № 1897 (ред. от 29.12.2014) «Об утверждении федерального государственного образовательного стандарта основного общего образования» (зарегистрирован Минюстом России 1 февраля 2011 г., регистрационный № 19644).
12. Приказ Министерства образования и науки Российской Федерации от 17 мая 2012 г. № 413 (ред. от 29.12.2014) «Об утверждении федерального государственного

образовательного стандарта среднего общего образования» (зарегистрирован Минюстом России 7 июня 2012 г., регистрационный № 24480).

13. Приказ Минздравсоцразвития России от 26 августа 2010 г. № 761н (ред. от 31.05.2011) «Об утверждении Единого квалификационного справочника должностей руководителей, специалистов и служащих, раздел «Квалификационные характеристики должностей работников образования» (Зарегистрирован в Минюсте России 6 октября 2010 г. № 18638)

14. Письмо Минобрнауки России «Комментарии к ФГОС ДО» от 28 февраля 2014 г. № 08-249 // Вестник образования.– 2014. – Апрель. – № 7.

15. Письмо Минобрнауки России от 31 июля 2014 г. № 08-1002 «О направлении методических рекомендаций» (Методические рекомендации по реализации полномочий субъектов Российской Федерации по финансовому обеспечению реализации прав граждан на получение общедоступного и бесплатного дошкольного образования).

3.10. Перечень литературных источников

При разработке Программы использовались следующие литературные источники, представленные в данном перечне в порядке, учитывающем значимость и степень влияния их на содержание Программы.

1. Амонашвили Ш.А. Основы гуманной педагогики. В 20 кн. Кн. 6. Педагогическая симфония. Ч. 1. Здравствуйте, Дети! / Шалва Амонашвили. — М. : Амрита, 2013.

2. Антология дошкольного образования: Навигатор образовательных программ дошкольного образования: сборник. – М.: Издательство «Национальное образование», 2015.

3. Асмолов А.Г. Оптика просвещения: социокультурные перспективы. – М.: Просвещение, 2015.

4. Асмолов А.Г. Психология личности. Культурно-историческое понимание развития человека. – М., Академия, 2011.

5. Бостельман А., Финк М. Применение портфолио в дошкольных организациях: 3–6 лет. – М.: Издательство «Национальное образование», 2015.

6. Венгер Л.А. Восприятие и обучение. – М., 1969.

7. Веракса Н.Е. и др. Познавательное развитие. – М.: Мозаика-синтез, 2014.

8. Выготский Л.С. Мышление и речь // Собр. соч.: В 6 т. – Т. 2. – М.: Педагогика, 1982.

9. Запорожец А.В. Избранные психологические труды: в 2 т. – М.: Педагогика, 1986.

10. Инклюзивная практика в дошкольном образовании: методич. пособие для педагогов дошк. учреждений / под ред. Т.В. Волосовец, Е.Н. Кутеповой. – М.: Мозаика-Синтез, 2011.

11. Короткова Н.А., Нежнов П.Г. Наблюдение за развитием детей в дошкольных группах / Изд. 3-е, дораб. – М.: Линка-Пресс, 2014.

12. Корчак Януш. Как любить ребенка / Януш Корчак; пер. с польск. К.Э. Сенкевич. – Москва: АСТ, 2014. (Библиотека Ю. Гиппенрейтер).

13. Корчак Януш. Уважение к ребенку. –СПб.: Питер, 2015.

14. Кравцов Г.Г., Кравцова Е.Е. Психология и педагогика обучения дошкольников: учеб. пособие. – М: Мозаика-Синтез, 2013.

15. Кривцова С.В. Патяева Е.Ю. Семья. Искусство общения с ребенком / под ред. А.Г. Асмолова. – М.: Учебная книга БИС, 2008.

16. Кудрявцев В. Воображение, творчество и личностный рост ребёнка / Владимир Товиевич Кудрявцев. – М. : Чистые пруды, 2010. (Библиотечка “Первого сентября”, серия “Воспитание. Образование. Педагогика”. Вып. 25).

17. Леонтьев А.Н. Психологические основы развития ребенка и обучения. – М.: Смысл, 2012.
18. Лисина М.И. Формирование личности ребенка в общении. – СПб.: Питер, 2009.
19. Манске К. Учение как открытие. Пособие для педагогов. – М.: Смысл, 2014.
20. Мид М. Культура и мир Детства. – М., 1988.
21. Михайленко Н.Я., Короткова Н.А. Организация сюжетной игры в детском саду. – М., 2009.
22. Михайленко Н.Я., Короткова Н.А. Ориентиры и требования к обновлению содержания дошкольного образования: метод. рекомендации. – М., 1993.
23. Михайлова-Свирская Л.В. Индивидуализация образования детей дошкольного возраста. Пособие для педагогов ДОО (0–7 лет). – М.: Просвещение, 2014.
24. Навигатор образовательных программ дошкольного образования [Электронный ресурс].— Режим доступа:<http://Navigator.firo.ru>.
25. Уденховен Н. ван, Вази́р Р. Новое детство. Как изменились условия и потребности жизни детей. – М.: Университетская книга, 2010.
26. Обухова Л.Ф. Возрастная психология: учеб. для вузов: гриф МО, М.: Юрайт, 2014.
27. Патяева Е.Ю. От рождения до школы. Первая книга думающего родителя. –М.: Смысл, 2014.
28. Педагогика достоинства: идеология дошкольного и дополнительного образования. – М.: Федеральный институт развития образования, 2014.
29. Поддьяков А.Н. Исследовательское поведение. 2-е изд. испр. и доп. – М.: Издательство «Национальное образование», 2015.
30. Поддьяков Н.Н. Психическое развитие и саморазвитие ребенка-дошкольника. Ближние и дальние горизонты. – М., 2013.
31. Стеркина Р.Б., Юдина Е.Г., Князева О.Л., Авдеева Н.Н., Галигузова Л.Н, Мещерякова С.Ю. Аттестация и аккредитация дошкольных образовательных учреждений. – М., АСТ, 1996.
32. Ушинский К. Человек как предмет воспитания Т. 1 Опыт педагогической антропологии / Константин Ушинский. – М., 2012. – 892 с.
33. Шкалы для комплексной оценки качества образования в дошкольных образовательных организациях / под ред. В.К. Загвоздкина, И.В. Кириллова. – М.: Издательство «Национальное образование», 2015. – 116 с.
34. Шулешко Е. Понимание грамотности. О педагогическом решении проблем преемственности в начальном образовании детей от пяти до одиннадцати лет. Книга первая. Условия успеха. Общая организация жизни детей и взрослых в детском саду и начальной школе, их взаимоотношений вне занятий и на занятиях по разным родам деятельности / Под ред. А. Рускова. – СПб.: Образовательные проекты, Участие, Агентство образовательного сотрудничества, 2011. – 288 с.
35. Эльконин Д.Б. Детская психология: учеб. пособие для студ. высш. учеб. заведений / Д.Б. Эльконин; – 4-е изд., стер. – М.: Издательский центр «Академия», 2007. – 384 с.
36. Эльконин Д.Б. Избранные психологические труды. – М., 1989.
37. Эльконин Д.Б. Психология игры. – М., Владос, 1999.
38. Эриксон Э. Детство и общество / 2-е изд., перераб. и доп.; пер. с англ. – СПб.: Ленато: АСТ: Фонд «Университетская книга», 1996.
39. Юдина Е.Г., Степанова Г.Б., Денисова Е.Н. (Ред. и введение Е.Г. Юдиной) Педагогическая диагностика в детском саду. – М.: Просвещение, 2005.

СИСТЕМА МОНИТОРИНГА ДИНАМИКИ РАЗВИТИЯ ДЕТЕЙ, ДИНАМИКА ИХ ОБРАЗОВАТЕЛЬНЫХ ДОСТИЖЕНИЙ

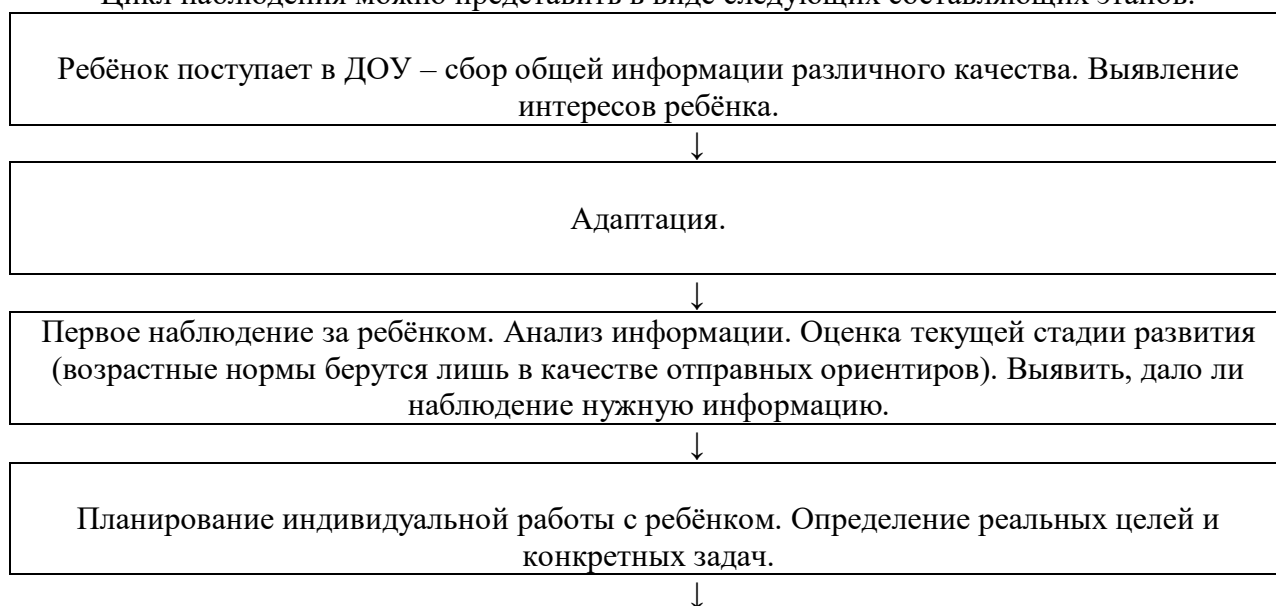
Для того чтобы добиться эффективного баланса между индивидуальными интересами и потребностями детей, с одной стороны, и образовательными задачами, которые ставит перед собой педагог, с другой стороны, нужно, как минимум, знать, каковы эти интересы и потребности, и как они изменяются со временем. У педагогов, работающих с детьми, должны быть ясные представления об индивидуальных особенностях каждого ребёнка, специфическом характере развития каждого из них. Программа, ориентированная на ребёнка, нацелена на индивидуальное раскрытие и развитие каждого ребёнка.

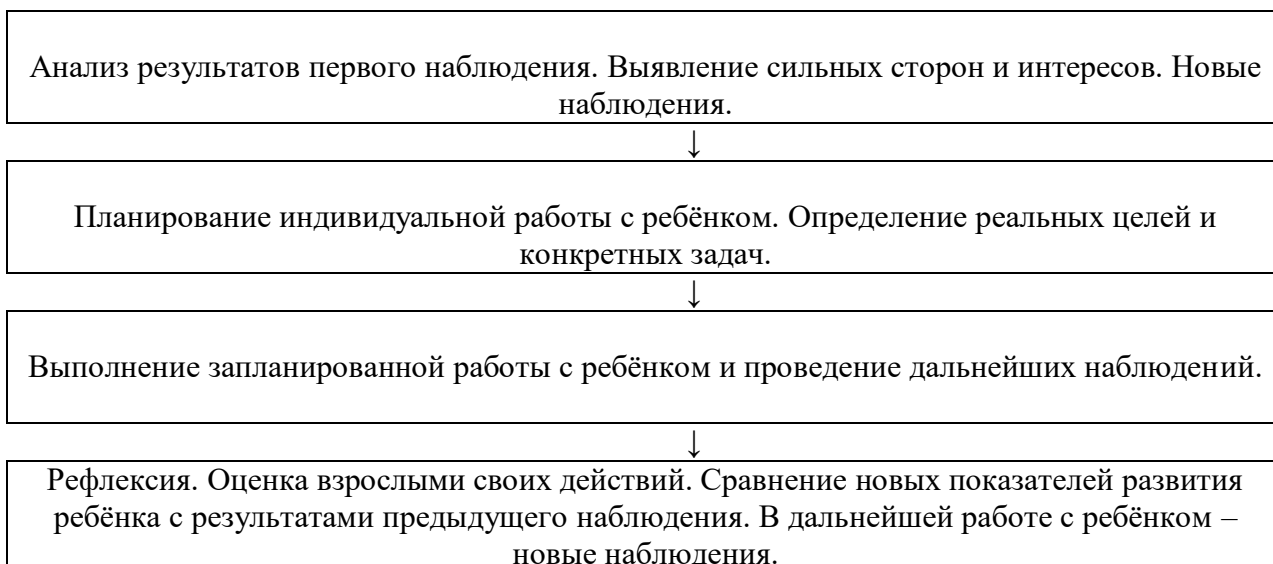
Индивидуализация достигается за счет учета наличного уровня развития каждого ребенка и планирования соответствующих видов деятельности, которые гарантировали бы каждому ребенку возможность добиться успеха. Для этого требуется всесторонняя информация о развитии ребенка, включая здоровье, уровень физического и эмоционального, а также когнитивного развития. Работа воспитателя представляет собой процесс принятия решений, в ходе которого воспитатель наблюдает за ребенком, определяет, на какой стадии тот находится в наиболее существенных областях развития, и в соответствии с этим осуществляет планирование. Полученная информация позволяет выработать индивидуальные цели развития детей и создать наиболее благоприятные условия для развития ребенка в детском саду, оказать ему поддержку на основе его индивидуальных интересов, возможностей и особенностей.

Образовательные задачи программы и индивидуализация педагогического процесса предполагают достаточно детальное знание воспитателем каждого ребёнка. Воспитателям важно иметь представление о характерологических особенностях ребёнка – чтобы быть адекватным при установлении контакта с ним, об индивидуальных интересах и способностях – чтобы организовать среду, мотивирующую активную творческую деятельность ребёнка, о знаниях и умениях ребёнка – чтобы выполнить программу развития ребенка.

Любое наблюдение должно иметь конкретную цель. Таким образом, педагогам необходимо ставить перед собой цели развития и ограничивать использование результатов оценки строго применительно к тем целям, для которых проводится оценка.

Цикл наблюдения можно представить в виде следующих составляющих этапов:





В соответствии с направлениями программы, индивидуальная карта ребенка содержит 5 основных разделов анализа и оценки развития:

- социально-коммуникативное развитие
- физическое развитие
- познавательное развитие
- речевое развитие
- художественно-эстетическое развитие

В индивидуальной карте достижений ребенка раннего возраста от полутора до трех лет применяется трехуровневая шкала педагогической оценки развития и имеет условные обозначения («0» - эта способность отсутствует у ребенка «#» - ребенок начал проявлять эту способность в последнее время, «+» - ребенок проявляет эту способность уверенно).

Индивидуальная карта достижений ребенка от полутора до 3-х лет

№	Направление развития	Шесть 3-х месячных периодов пребывания ребенка в детском саду от 1,5 до 3-х лет.		
		1,5 -2 г.	2 – 2,5 г.	2,5 – 3 г.
Социально-коммуникативное, личностно развитие				
I. Социализация				
1.	Ребенок пробует утешить того, кто плачет, обнимая его и прижимаясь к нему.			
2.	Эмоционально откликается на игру, предложенную взрослым, подражает его действиям.			
3.	Может играть рядом, не мешать другим детям, подражать действиям сверстников.			
4.	Самостоятельно выполняет игровые действия с предметами. В игре сопровождает речь свои действия.			
5.	Ребенок играет со сверстниками и радуется игре.			
6.	С удовольствием смотрит кукольный			

	театр, следит за действиями героев.			
II. Самообслуживание и забота об окружающей обстановке				
1.	Ребенок выполняет простые поручения взрослого и копирует при этом такие виды деятельности, как уборка со стола столовых приборов, при этом не обязательно, чтобы все было разложено по своим местам.			
2.	Ребенок кормит куклу, раздевает и укладывает на подушку, при этом заботливый характер этих действий очевиден.			
3.	Ребенок убирает на место несколько игрушек/материалов			
4.	Ребенок сам бросает мусор в мусорное ведро.			
5.	Ребенок съедает часть содержимого тарелки ложкой, при этом может испачкаться.			
6.	Ребенок без мыла трет руки под струей воды и имитирует мытье рук.			
7.	Ребенок вытирает руки полотенцем после мытья.			
8.	Ребенок сам снимает расстегнутую кофту, куртку или пальто.			
9.	Ребенок сам стягивает носки			
10.	Самостоятельно надевает шапку на голову.			
11.	Ребенок сам надевает сапоги или туфли.			
12.	Ребенок сам расстегивает пуговицы на куртке, которые он сам видит.			
Физическое развитие		1,5 -2 г.	2 – 2,5 г.	2,5 – 3 г.
I. Развитие двигательной активности				
1.	Из положения стоя, ребенок, не держась, бьет по мячу ногой.			
2.	Ребенок держится одной рукой за перила и идет вниз по лестнице детским шагом.			
3.	Умеет ходить и бегать, не наталкиваясь на других детей.			
4.	Ребенок один раз подпрыгивает двумя ногами одновременно, не падая, ни на что не опираясь.			
5.	Умеет брать, держать, переносить, класть, бросать, катать мяч.			
6.	Ребенок с удовольствием			

	самостоятельно забирается на невысокую горку и скатывается с нее.			
7.	Воспроизводит простые движения по показу взрослого.			
II. Развитие мелкой моторики				
1.	Откручивает и закручивает крышки флаконов.			
2.	Нанизывает крупные деревянные бусы с помощью деревянной иглы.			
3.	Уверенно берет маленькие предметы большим и указательным пальцем			
Познавательное развитие		1,5 -2 г.	2 – 2,5 г.	2,5 – 3 г.
I. Сенсорное развитие				
1.	Узнаёт предметы по форме, цвету, величине.			
2.	Безошибочно вкладывает меньший стакан в больший.			
3.	Строит башню из 5 и более кубиков от большего к меньшему.			
4.	Группирует однородные предметы по одному из трёх признаков.			
5.	Собирает пирамидки, составляет пирамидки разного цвета.			
6.	Ребенок правильно складывает картинку из 4-х кубиков.			
I I. Предметная деятельность				
1.	Подбирает соответствующие детали-вкладыши в дидактических играх.			
2.	Участвует в практическом экспериментировании.			
3.	Различает основные формы деталей строительного материала.			
4.	Сооружает с помощью взрослого различные постройки.			
5.	Разворачивает игру вокруг собственной постройки.			
III. Природное окружение				
1.	Узнаёт, называет некоторых домашних животных, их детёнышей.			
2.	Различает некоторые овощи, фрукты.			
3.	Имеет элементарные представления о природных сезонных явлениях			
Речевое развитие		1,5 -2 г.	2 – 2,5 г.	2,5 – 3 г.
1.	Ребенок выражает свои желания простыми словами («дай», «ам-ам»).			
2.	Ребенок говорит простыми фразами			

	(«Мама, дай», «Кошка ушла»)			
3.	Может поделиться информацией, пожаловаться на неудобство, на действия сверстника.			
4.	При повторном чтении стихов, сказок проговаривает слова, небольшие фразы. Добавляет последнее слово в конце строки знакомого стихотворения.			
5.	Ребенок говорит, видя несколько предметов «мало» или «много».			
6.	С удовольствием слушает стихи, сказки, рассказы.			
7.	Рассматривает иллюстрации в знакомых книжках.			
8.	Ребенок понимает смысл и следует указаниям взрослого, типа «положи кубик НА/ПОД/РЯДОМ/ЗА коробку»			
9.	Отвечает на вопросы, типа «что ты делаешь расческой/ложкой/тряпкой/кисточкой?»			
10.	Слушает небольшие рассказы без наглядного сопровождения			
III. Восприятия прочитанного текста.				
1.	С удовольствием слушает сказки.			
2.	Сам рассматривает картинки в книге и называет, кто/что на них нарисовано.			
3.	Просит взрослого почитать книгу и приносит ее для этого.			
4.	Имитирует чтение книги.			
Художественно-эстетическое развитие		1,5 -2 г.	2 – 2,5 г.	2,5 – 3 г.
I. Музыкальное развитие				
1.	Радуетя звукам музыки. Узнаёт знакомые мелодии.			
2.	Совершает попытки двигаться в ритм музыки.			
3.	С удовольствием принимает участие в групповых музыкальных занятиях.			
4.	Подражает простым движениям взрослых под музыку.			
5.	Напевает простые мелодии.			
6.	Умеет выполнять движения: притопывать ногой, хлопать в ладоши, поворачивать кисти рук.			
II. Развитие доизобразительной деятельности.				
1.	С удовольствием оставляет следы на бумаге с помощью пальчиковых красок и толстой кисти (помазок)			

2.	Катает из теста или мягкого пластилина шарики и колбаски.			
3.	Разрывает пальцами мелкие кусочки бумаги и приклеивает ее.			

В карте достижений ребенка – дошкольника от 3-х до 7-ти лет применяется 3-х уровневая шкала педагогической оценки развития и имеет условные буквенные обозначения (всегда – «+», редко – «#», не способен «0»).

Индивидуальная карта достижений ребенка от 3 до 7 лет.

Направление развития		Периоды пребывания ребенка в детском саду с 3-х до 7-ти лет.							
		Младшая гр. 3-4		Средняя гр. 4-5		Старшая гр. 5-6		Подготовительная гр. 6-7	
		1	2	3	4	5	6	7	8
Социально-коммуникативное, личностное развитие									
I. Социализация									
1.	Отвечает на приветствие (Доброе утро!, Как дела?), говорит и воспринимает слова «пожалуйста», «спасибо», «извините».								
2.	Принимает помощь педагога и сверстников.								
3.	Просит о помощи, если она необходима.								
4.	По собственной инициативе способен оказать помощь								
5.	Старается тихо передвигать стул и закрывать дверь, не мешая другим.								
6.	Относится с уважением к работе других детей, не причиняя вреда.								
7.	Рассказывает о доме друзьям и педагогам								
8.	Демонстрирует добрые чувства по отношению к другим детям.								
9.	Проявляет желание попробовать что-то новое (еда, вид работы, творчество).								
10.	С радостью принимает участие в групповых занятиях по музыке, художественному творчеству, театрализации, физкультурных занятиях.								
11.	Принимает участие в дискуссиях, умеет слушать других, сообщает новую информацию.								
II. Самообслуживание и забота об окружающей обстановке									
1.	Самостоятельно ориентируется в помещении детского сада.								

2.	Следует простым правилам безопасности.								
3.	Сам пользуется туалетом и совершает гигиенические процедуры (чистит зубы, умывается, причесывается).								
4.	Самостоятельно раздевается и одевается, кроме завязок и застежек.								
5.	Сам завязывает шнурки и застегивает пуговицы								
6.	Самостоятельно ест.								
7.	Сам убирает со стола, сворачивает рабочий коврик, вытирает за собой краску, пролитое молоко или сок.								
8.	С удовольствием накрывает на стол, моет посуду, стирает и гладит салфетки.								
9.	Без напоминания задвигает стул к столу после того, выхода из-за стола.								
10.	Самостоятельно засыпает в тихий час.								
11.	Ухаживает за цветами								
III. Самодисциплина									
1.	Способен сам выбрать себе работу.								
2.	Завершает начатое дело до конца.								
3.	Концентрирует внимание на работе с материалом не менее 10 минут.								
4.	Работает самостоятельно, не мешая другим								
5.	Без напоминания убирает материал после выполнения задачи.								
6.	Гибко реагирует на изменения в группе.								
7.	Выслушивает объяснения взрослого, внимателен к презентации материала.								
I. Основы безопасности.									
1.	Различает, понимает понятия «опасно», «безопасно».								
2.	Знает сигналы светофора, различные виды транспорта, его назначение.								
3.	Знает, выполняет элементарные правила безопасного поведения в быту, на улице, транспорте.								
4.	Понимает опасность общения с незнакомым человеком.								
Физическое развитие									
I. Развитие двигательной активности									
1.	Демонстрирует соответствующую								

	возрасту простую координацию движений: ходьба, бег, прыжки.								
2.	Демонстрирует соответствующую возрасту сложную координацию движений: сохранение равновесия на одной ноге, баланс на бревне,								
3.	Выполняет простые упражнения на «шведской лестнице», кольцах, турнике.								
4.	Сам раскачивается на качелях								
5.	Выполняет упражнения по возрасту во время групповых физкультурных занятий								
6.	Участствует в детских подвижных играх								
7.	Умеет кататься на самокате, велосипеде, санках, лыжах и коньках.								
II. Развитие мелкой моторики									
1.	Правильно держит ложку, вилку, нож и совершает соответствующие действия с ними.								
2.	Умеет резать ножницами, нанизывать бусы и т.п.								
3.	Правильно держит карандаш и кисть.								
4.	Умеет работать с иглой и делать простые стежки.								
III. Представления о ЗОЖ									
1.	Имеет представление о ЗОЖ								
2.	Знает, различает понятия «здоровье», «болезнь»								
3.	Имеет представление о здоровой, вредной пище, пользе закаливания.								
4.	Имеет представления о правилах личной гигиены, необходимости их соблюдения								
Познавательное развитие									
I. Познание с помощью органов чувств									
1.	Может различать и подбирать одинаковые: цвета, геометрические формы, цифры, буквы								
2.	Может собирать по принципу уменьшения/увеличения								
3.	Самостоятельно выстраивает сериационный ряд цветов от темного к светлому.								
4.	Может смешивать цвета, получая новые								
5.	Определяет соответствия понятиям «больше-меньше», «длиннее-короче»,								

	«толще-тоньше», «шероховатый-гладкий»								
6.	Ориентируется в окружающем пространстве, на плоскости. Знает и понимает «лево-право»								
7.	Знает названия 12 цветов								
8.	Знает названия геометрических форм: круг, квадрат, прямоугольник, параллелограмм, трапеция, овал, многоугольники								
9.	Знает названия геометрических тел: шар, куб, конус, призма, цилиндр, овоид, эллипсоид.								
II. Элементарные математические представления и навыки счета.									
1.	Считает устно от 1 до 5, 10								
2.	Знает цифры от 1 до 5, 10								
3.	Вычитает с помощью счетного материала								
4.	Выполняет некоторые арифметические действия без счетного материала.								
5.	Различает монеты и денежные знаки. Знает, как совершить размен и что такое сдача.								
6.	Знает дни недели, месяцы, времена года								
7.	Определяет время: час, полчаса, пятнадцать минут, пять минут								
8.	Соотносит цифру и количество предметов.								
III. Знание о себе и об окружающем мире.									
1.	Знает и может назвать свое имя, фамилию и возраст.								
2.	Может назвать имена своих родителей, их профессию								
3.	Может описать себя и нарисовать свой портрет.								
4.	Знает название родного города, страны, может раскрасить флаг России.								
5.	Называет свой домашний адрес.								
6.	Различает живое-неживое изображение								
7.	Классифицирует мир животных, мир растений, мир человека.								
8.	Различает и называет части растения (корень, лист, стебель/ствол цветка, плод)								
9.	Классифицирует растения по видам (деревья, кустарники, травы)								
10.	Может определить вид животных								

	(рыба, птица, насекомое, рептилия, земноводное, млекопитающее)								
11.	Определяет части тела человека и животного и умеет их называть.								
12.	Дифференцирует предметы по их физическим свойствам (твердый-жидкий-газообразный; с магнитными свойствами и без; плавает-тонет; растворяется – не растворяется)								
13.	Различает понятия «вода – суша»								
14.	Знает и называет название континентов и отдельных стран.								
15.	Находит на географической карте Российскую Федерацию, ее столицу.								
16.	Знает и называет представителей животного и растительного мира родного края.								
17.	Знает и называет различные виды жилища на территории России.								
18.	Имеет представление о родном крае; его достопримечательностях.								
Речевое развитие									
I. Развитие речи.									
1.	Использует все части речи, предложения с однородными членами.								
2.	Отвечает на разнообразные вопросы.								
3.	Составляет предложение из заданных слов. Может составить рассказ по сюжетной картине.								
4.	Выделяет звуки в словах. Определяет место звука в слове. Может делить слова на слоги.								
5.	Может составить рассказ-описание (по образцу, самостоятельно)								
6.	Подбирает прилагательные к существительным.								
7.	Пересказывает сказки, небольшие литературные произведения.								
II. Художественная литература.									
1.	Знаком с произведениями детской литературы, называет их								
2.	С удовольствием слушает сказки, рассказы, истории.								
3.	Узнаёт, называет худ. произведения по иллюстрациям, картинкам.								
4.	Знает, рассказывает стихотворение, потешки, считалки.								

5.	Принимает участие в инсценировках, драматизациях сказок.								
6.	Может ответить на вопросы к прослушанному тексту.								
Художественно-эстетическое развитие									
I. Музыкальное развитие и опыт театрализации									
1.	Наслаждается музыкой.								
2.	Ритмично двигается под музыку.								
3.	Запоминает и может воспроизвести небольшой текст от лица героя.								
4.	С удовольствием принимает участие в групповых музыкальных занятиях.								
5.	Координирует движения рук со словами детского стихотворения или песенки.								
6.	Интонирует простые мелодии.								
7.	Ритмично играет на ударных и шумовых музыкальных инструментах.								
8.	Повторяет простые танцевальные движения и запоминает их.								
9.	С удовольствием участвует в театрализации стихов и сказок.								
10.	Может эмоционально выразить чувства героя.								
II. Развитие художественного творчества.									
1.	С удовольствием рисует карандашами, фломастерами, красками, мелками.								
2.	Вырезает ножницами простые фигуры и делает аппликации.								
3.	Лепит из теста/пластилина/глины простые геометрические тела и другие фигуры.								
4.	Создаёт индивидуальные и коллективные рисунки, сюжетные композиции на темы худ.произведений, окружающей жизни.								
5.	Может придумать и выложить узор из природных и других материалов.								
6.	С удовольствием рассматривает репродукции картин. Различает жанры живописи: пейзаж, портрет, натюрморт								

Разделы портфолио воспитанника дошкольного отделения гимназии

Раздел 1 «Давайте познакомимся». В разделе помещается фотография ребенка, указываются его фамилия и имя, номер группы; можно ввести рубрику «Я люблю...» («Мне нравится...», «Обожаю, когда...»), в которой будут записаны ответы ребенка.

Раздел 2 «Я расту!». В раздел вносятся антропометрические данные (в художественно-графическом исполнении): «Вот я какой!», «Как я расту», «Я вырос», «Я большой».

Раздел 3 «Портрет моего ребенка». В разделе помещаются сочинения родителей о своем малыше.

Раздел 4 «Я мечтаю...». В разделе фиксируются высказывания самого ребенка на предложение продолжить фразы: «Я мечтаю о...», «Я бы хотел быть...», «Я жду, когда...», «Я вижу себя...», «Я хочу видеть себя...», «Мои любимые дела...»; ответы на вопросы: «Кем и каким я буду, когда вырасту?», «О чем я люблю думать?».

Раздел 5 «Вот что я могу». В разделе помещаются образцы творчества ребенка (рисунки, рассказы, книги-самоделки).

Раздел 6 «Мои достижения». В разделе фиксируются грамоты, дипломы (от различных организаций: детского сада, СМИ, проводящих конкурсы).

Раздел 7 «Посоветуйте мне...». В разделе даются рекомендации родителям воспитателем и всеми специалистами, работающими с ребенком.

Раздел 8 «Спрашивайте, родители!». В разделе родители формулируют свои вопросы к специалистам ДО

Приложение 2

ОБЗОР ПАРЦИАЛЬНЫХ ПРОГРАММ И ТЕХНОЛОГИЙ

В МАДОУ ДС №4 города Белогорск" основную образовательную программу дошкольного образования дополняют следующие парциальные программы и технологии: **Областная образовательная программа для дошкольников «Ребенок и дорога»,** г. Благовещенск, 2013 г. Программа разработана на основе Федерального Закона от 10.12.95 № 196-ФЗ «О безопасности дорожного движения», Постановления Правительства Российской Федерации от 20.02.2006 № 100 «О Федеральной целевой программе «Повышение безопасности дорожного движения в 2006-2012 годах», закон Амурской области «Об областной целевой программе «Обеспечение безопасности дорожного движения в Амурской области на 2006-2012 годы».

Цель программы: обучение детей дошкольного возраста безопасному участию в дорожном движении, сохранению жизни и здоровья детей, соблюдению установленного порядка в области дорожного движения

Технологии личностно-ориентированного взаимодействия педагога с детьми

Характерные особенности:

- 1) смена педагогического воздействия на педагогическое взаимодействие; изменение направленности педагогического «вектора» — не только от взрослого к ребенку, но и от ребенка к взрослому;
- 2) основной доминантой является выявление личностных особенностей каждого ребенка как индивидуального субъекта познания и других видов деятельности;
- 3) содержание образования не должно представлять собой только лишь набор социокультурных образцов в виде правил, приемов действия, поведения, оно должно включать содержание субъектного опыта ребенка как опыта его индивидуальной жизнедеятельности, без чего содержание образования становится обезличенным, формальным, невостребованным.

Характерные черты личностно-ориентированного взаимодействия педагога с детьми в детском саду:

- создание педагогом условий для максимального влияния образовательного процесса на развитие индивидуальности ребенка (актуализация субъектного опыта детей;

- оказание помощи в поиске и обретении своего индивидуального стиля и темпа деятельности, раскрытии и развитии индивидуальных познавательных процессов и интересов;

- содействие ребенку в формировании положительной Я-концепции, развитии творческих способностей, овладении умениями и навыками самопознания).

Интегрированные свойства личности педагога, которые в основном определяют успешность в личностно-ориентированном взаимодействии:

1) Социально-педагогическая ориентация— осознание педагогом необходимости отстаивания интересов, прав и свобод ребенка на всех уровнях педагогической деятельности.

2) Рефлексивные способности, которые помогут педагог остановиться, оглянуться, осмыслить то, что он делает: «Не навредить!»

3) Методологическая культура — система знаний и способов деятельности, позволяющих грамотно, осознанно выстраивать свою деятельность в условиях выбора образовательных альтернатив; одним из важных элементов этой культуры является умение педагога мотивировать деятельность своих воспитанников.

Составляющие педагогической технологии:

- Построение субъект-субъектного взаимодействия педагога с детьми, которое требует от педагога высокого профессионального мастерства, развитой педагогической рефлексий способности конструировать педагогический процесс на основе педагогической диагностики.

- Построение педагогического процесса на основе педагогической диагностики, которая представляет собой набор специально разработанных информативных методик и тестовых заданий, позволяющих воспитателю в повседневной жизни детского сада диагностировать реальный уровень развития ребенка, находить пути помощи ребенку в его развитии (задания направлены на выявление успешности освоения содержания различных разделов программы, на определение уровня владения ребенком позиции субъекта, на возможность отслеживания основных параметров эмоционального благополучия ребенка в группе сверстников, на выявление успешности формирования отдельных сторон социальной компетентности (экологическая воспитанность, ориентировка в предметном мире и др).

- Осуществление индивидуально-дифференцированного подхода, при котором воспитатель дифференцирует группу на типологические подгруппы, объединяющие детей с общей социальной ситуацией развития, и конструирует педагогическое воздействие в подгруппах путем создания дозированных по содержанию, объему, сложности, физическим, эмоциональным и психическим нагрузкам заданий и образовательных ситуаций (цель индивидуально-дифференцированного подхода — помочь ребенку максимально реализовать свой личностный потенциал, освоить доступный возрасту социальный опыт; в старших группах конструирование педагогического процесса требует дифференциации его содержания в зависимости от половых интересов и склонностей детей).

- Творческое конструирование воспитателем разнообразных образовательных ситуаций (игровых, практических, театрализованных и т.д.), позволяющих воспитывать гуманное отношение к живому, развивать любознательность, познавательные, сенсорные, речевые, творческие способности. Наполнение повседневной жизни группы интересными делами, проблемами, идеями, включение каждого ребенка в содержательную деятельность, способствующую реализации детских интересов и жизненной активности.

- Нахождение способа педагогического воздействия для того, чтобы поставить ребенка в позицию активного субъекта детской деятельности (использование игровых ситуаций, требующих оказания помощи любому персонажу, использование дидактических игр, моделирования, использование в старшем дошкольном возрасте занятий по интересам, которые не являются обязательными, а предполагают объединение

взрослых и детей на основе свободного детского выбора, строятся по законам творческой деятельности, сотрудничества, сотворчества).

- Создание комфортных условий, исключающих «дидактический синдром», заорганизованность, излишнюю регламентацию, при этом важны атмосфера доверия, сотрудничества, сопереживания, гуманистическая система взаимодействия взрослых и детей во взаимоувлекательной деятельности (этим обусловлен отказ от традиционных занятий по образцу, ориентированных на репродуктивную детскую деятельность, формирование навыков).

- Предоставление ребенку свободы выбора, приобретение индивидуального стиля деятельности (для этого используются методика обобщенных способов создания поделок из разных материалов, а также опорные схемы, модели, пооперационные карты, простейшие чертежи, детям предоставляется широкий выбор материалов, инструментов).

- Сотрудничество педагогического коллектива детского сада с родителями (выделяются три ступени взаимодействия: создание общей установки на совместное решение задач воспитания; разработка общей стратегии сотрудничества; реализация единого согласованного индивидуального подхода к ребенку с целью максимального развития его личностного потенциала).

- Организация материальной развивающей среды, состоящей из ряда центров (сенсорный центр, центр математики, центр сюжетной игры, центр строительства, центр искусства и др.), которая способствовала бы организации содержательной деятельности детей и соответствовала бы ряду показателей, по которым воспитатель может оценить качество созданной в группе развивающей предметно-игровой среды и степень ее влияния на детей (включенность всех детей в активную самостоятельную деятельность; низкий уровень шума в группе; низкая конфликтность между детьми; выраженная продуктивность самостоятельной деятельности детей; положительный эмоциональный настрой детей, их жизнерадостность, открытость).

- Интеграция образовательного содержания программы.

Технологии проектной деятельности

Этапа в развитии проектной деятельности:

1) Подражательно-исполнительский, реализация которого возможна с детьми трех с половиной — пяти лет. На этом этапе дети участвуют в проекте «из вторых ролях», выполняют действия по прямому предложению взрослого или путем подражания ему, что не противоречит природе маленького ребенка: в этом возрасте еще сильна потребность установить и сохранить положительное отношение к взрослому, так и подражательность.

2) Общеразвивающий, характерен для детей пяти-шести лет, которые уже имеют опыт разнообразной совместной деятельности, могут согласовывать действия, оказывать друг другу помощь. Ребенок уже реже обращается ко взрослому с просьбами, активнее организует совместную деятельность со сверстниками. У детей развиваются самоконтроль и самооценка, они способны достаточно объективно оценивать как собственные поступки так и поступки сверстников. В этом возрасте дети принимают проблему, уточняют цель, способны выбрать необходимые средства для достижения результата деятельности. Они не только проявляют готовность участвовать в проектах, предложенных взрослым, но и самостоятельно находят проблемы, являющиеся отправной точкой творческих, исследовательских, опытно-ориентировочных проектов.

3) Творческий, он характерен для детей шести-семи лет. Взрослому очень важно на этом этапе развивать и поддерживать творческую активность детей, создавать условия для самостоятельного определения детьми цели и содержания предстоящей деятельности, выбора способов работы над проектом и возможности организовать ее последовательность.

Алгоритм деятельности педагога:

- педагог ставит перед собой цель, исходя из потребностей и интересов детей;

- вовлекает дошкольников в решение проблемы;
- намечает план движения к цели (поддерживает интерес детей и родителей);
- обсуждает план с семьями;
- обращается за рекомендациями к специалистам ДОУ;
- вместе с детьми и родителями составляет план-схему проведения проекта;
- собирает информацию, материал;
- проводит занятия, игры, наблюдения, поездки (мероприятия основной части проекта);
- дает домашние задания родителям и детям;
- поощряет самостоятельные творческие работы детей и родителей (поиск материалов, информации, изготовлении поделок, рисунков, альбомов и т.п.);
- организует презентацию проекта (праздник, открытое занятие, акция, КВН), составляет книгу, альбом совместный с детьми;
- подводит итоги (выступает на педсовете, обобщает опыт работы).

Технологии исследовательской деятельности

Этапы становления исследовательской деятельности:

- ориентировка (выделение предметной области осуществления исследования);
- проблематизация (определение способов и средств проведения исследования);
- планирование (формулировка последовательных задач исследования, распределение последовательности действий для осуществления исследовательского поиска);
- эмпирия (сбор эмпирического материала, постановка и проведение исследования, первичная систематизация полученных данных);
- анализ (обобщение, сравнение, анализ, интерпретация данных);

Алгоритм действий:

1) Выявление проблемы, которую можно исследовать и которую хотелось бы разрешить (в переводе с древнегреческого слово *problems* означает «задача», «преграда», «трудность»). Главное качество любого исследователя — уметь отыскать что-то необычное в обычном, увидеть сложности и противоречия там, где другим все кажется привычным, ясным и простым. Настоящему исследователю надо уметь задавать себе вопросы и находить неожиданное, удивительное в самом простом и привычном.

2) Выбор темы исследования. Выбирая тему, следует иметь в виду, что можно провести исследование, а можно заняться проектированием. Принципиальное отличие исследования от проектирования состоит в том, что исследование — процесс бескорыстного поиска неизвестного, новых знаний (человек стремится к знанию, часто не зная, что принесет ему сделанное открытие и как можно будет на практике использовать полученные сведения), а проект — это всегда решение какой-то практической задачи.

3) Определение цели исследования (нахождение ответа на вопрос о том, зачем проводится исследование). Примерные формулировки целей исследования обычно начинаются со слов «выявить», «изучить», «определить». Примерные формулировки целей проектов обычно начинаются словами «разработать», «создать», «выполнить».

4) Определение задач исследования (основных шагов направления исследования). Некоторые ученые убеждены, что формулировать цель и задачи собственного исследования до того, как оно завершено, не только бесполезно, но даже вредно и опасно. Ясная формулировка делает предсказуемым процесс и лишает его черт творческого поиска, а исследователя — права импровизировать.

5) Выдвижение гипотезы (предположения, догадки, недоказанной логически и не подтвержденной опытом). Гипотеза — это попытка предвидения событий. Важно научиться вырабатывать гипотезы по принципу «Чем больше, тем лучше» (гипотезы

дают возможность увидеть проблему в другом свете, посмотреть на ситуацию с другой стороны).

б) Составление предварительного плана исследования. Для того чтобы составить план исследования, надо ответить на вопрос «Как мы можем узнать что-то новое о том, что исследуем?». Список возможных путей и методов исследования в данном случае: подумать самому; прочитать книги о том, что исследуешь; посмотреть видеофильмы по этой проблеме; обратиться к компьютеру; спросить у других людей; понаблюдать; провести эксперимент.

7) Провести эксперимент (опыт), наблюдение, проверить гипотезы, сделать выводы.

8) Указать пути дальнейшего изучения проблемы. Для настоящего творца завершение одной работы – это не просто окончание исследования, а начало решения следующей.

Принципы исследовательского обучения

- ориентации на познавательные интересы детей (исследование — процесс творческий, творчество невозможно навязать извне, оно рождается только на основе внутренней потребности, в данном случае на потребности в познании);
- опоры на развитие умений самостоятельного поиска информации;
- сочетания репродуктивных и продуктивных методов обучения (психология усвоения свидетельствует о том, что легко и непроизвольно усваивается тот материал, который включен в активную работу мышления);
- формирования представлений об исследовании как стиле жизни.

Пути создания проблемных ситуаций, лично значимых для ребенка:

- преднамеренное столкновение жизненных представлений детей с научными фактами, объяснить которые они не могут- не хватает знаний, жизненного опыта;
- преднамеренное побуждение детей к решению новых задач старыми способами;
- побуждение детей выдвигать гипотезы, делать предварительные выводы и обобщения (противоречие — ядро проблемной ситуации — в данном случае возникает в результате столкновения различных мнений, выдвинутого предположения и результатов его опытной проверки в процессе диалога)

Методические приемы:

- подведение детей к противоречию и предложение самостоятельно найти способ его разрешения; Уизложение различных точек зрения на один и тот же вопрос;
- предложение детям рассмотреть явление с различных позиций;
- побуждение детей к сравнению, обобщению, выводам из ситуации, сопоставлению фактов;
- постановка конкретных вопросов на обобщение, обоснование, конкретизацию, логику, рассуждения;
- постановка проблемных задач (например, с недостаточными или избыточными исходными данными, неопределенностью в постановке вопроса, противоречивыми данными, заведомо допущенными ошибками, ограниченным временем решения и т.д.)

Условия исследовательской деятельности:

- использование различных приемов воздействия на эмоционально-волевую сферу дошкольника (заботясь о том, чтобы в процессе познания нового материала он испытывал чувство радости, удовольствия, удовлетворения)
- создание проблемных ситуаций, вызывающих у детей удивление, недоумение, восхищение;

- четкая формулировка проблемы, обнажающей противоречия в сознании ребенка;
- выдвижение гипотезы и обучение этому умению детей, принимая любые их предложения;
- развитие способности к прогнозированию и предвосхищению решений;
- обучение детей обобщенным приемам умственной деятельности — умению выделять главное, сравнивать, делать выводы, классифицировать, знакомить с различными научными методами исследования;
- создание атмосферы свободного обсуждения, побуждение детей к диалогу, сотрудничеству;
- побуждение к самостоятельной постановке вопросов, обнаружению противоречий;
- подведение детей к самостоятельным выводам и обобщениям, поощрение оригинальных решений, умений делать выбор;
- знакомство с жизнью и деятельностью выдающихся ученых, с историей великих открытий.

Информационно - коммуникативные технологии

В гимназии применяются информационно-коммуникационные технологии с использованием мультимедийных презентации, клипов, видеofilmов, которые дают возможность педагогу выстроить объяснение с использованием видеофрагментов.

Основные требования при проведении занятий с использованием компьютеров:

- образовательная деятельность должна быть четко организована и включать многократное переключение внимания детей на другой вид деятельности;
- на образовательной деятельности дети должны не просто получить какую-то информацию, а выработать определенный навык работы с ней или получить конечный продукт (продукт должен быть получен за одно занятие, без переноса части работы, так как у детей происходит ослабление мотивации в процессе длительной работы);
- на образовательной деятельности не рекомендуется использовать презентации и видеоматериалы, пропагандирующие применение физической силы к персонажам, программный продукт, с одной стороны, должен критически реагировать на неправильные действия ребенка, а с другой — реакция не должна быть очень острой;
- перед образовательной деятельностью должна быть проведена специализированная подготовка — социально-ориентированная мотивация действий ребенка.