

ОТЧЕТ О ФИНАНСОВЫХ РЕЗУЛЬТАТАХ ДЕЯТЕЛЬНОСТИ УЧРЕЖДЕНИЯ

на 1 января 2024 г.

Учреждение МАДОУ ДС №4

Обособленное подразделение _____

Учредитель _____

Наименование органа, осуществляющего полномочия учредителя _____

Периодичность: годовая

Единица измерения: руб.

Форма по ОКУД _____

Дата _____

по ОКПО _____

ИНН _____

по ОКТМО _____

по ОКПО _____

ИНН _____

Глава по БК _____

по ОКЕИ _____

КОДЫ	
0503721	Форма по ОКУД
01.01.2024	Дата
2804019573	ИНН
10710000	по ОКТМО
	по ОКПО
	ИНН
	Глава по БК
383	по ОКЕИ


Наименование показателя	Код строки	Код активности	Деятельность с целевыми средствами	Деятельность по государственному заданию	Приносящая доход деятельность	Итого
1	2	3	4	5	6	7
Доходы (стр. 030+стр. 040+стр. 050+стр. 060+стр. 070+стр. 090+стр. 100+стр. 110)	010	100	99 902,50	29 998 736,48	6 203 975,41	36 302 614,39
<i>Доходы от собственности</i>	030	120	-	-	-	-
в том числе:						
<i>Доходы от оказания платных услуг (работ), компенсаций затрат</i>	040	130	-	20 910 866,39	6 837 105,07	27 747 971,46
в том числе:						
Доходы от оказания платных услуг (работ)		131	-	20 910 866,39	6 837 105,07	27 747 971,46
<i>Штрафы, пени, неустойки, возмещения ущерба</i>	050	140	-	-	-	-
в том числе:						
<i>Безвозмездные поступления текущего характера</i>	060	150	99 902,50	-	198 574,34	298 476,84
в том числе:						
Поступления текущего характера бюджетным и автономным учреждениям от сектора государственного управления		152	99 902,50	-	-	99 902,50
Поступления текущего характера от иных резидентов (за исключением сектора государственного управления и организаций государственного сектора)		155	-	-	198 574,34	198 574,34
<i>Безвозмездные поступления капитального характера</i>	070	160	-	-	-	-
в том числе:						
<i>Доходы от операций с активами</i>	090	170	-	36 437,22	-831 704,00	-795 266,78
в том числе:						
Доходы от выбытия активов		172	-	36 437,22	-831 704,00	-795 266,78



Наименование показателя	Код строки	Код аналитики	Деятельность с целевыми средствами	Деятельность по государственному заданию	Приносящая доход деятельность	Итого
1	2	3	4	5	6	7
<i>Прочие доходы</i>	100	180	-	-	-	-
в том числе						
<i>Безвозмездные неденежные поступления в сектор государственного управления</i>	110	190	-	9 051 432,87	-	9 051 432,87
в том числе						
Безвозмездные неденежные поступления капитального характера от сектора государственного управления и организаций государственного сектора		195	-	9 051 432,87	-	9 051 432,87
Расходы (стр. 160+стр. 170+стр. 190+стр. 210+стр. 230+стр. 240+стр. 250+стр. 260+стр. 270)	150	200	99 902,50	22 132 460,95	6 752 043,33	28 984 406,78
<i>Оплата труда и начисления на выплаты по оплате труда</i>	160	210	-	15 890 607,77	2 480 901,77	18 371 509,54
в том числе						
Зарботная плата		211	-	12 209 174,96	1 904 117,52	14 113 292,48
Прочие несоциальные выплаты персоналу в денежной форме		212	-	-	3 000,00	3 000,00
Начисления на выплаты по оплате труда		213	-	3 681 432,81	573 784,25	4 255 217,06
<i>Оплата работ, услуг</i>	170	220	99 902,50	4 506 762,14	569 297,75	5 175 962,39
в том числе						
Услуги связи		221	-	11 822,00	45 262,11	57 084,11
Коммунальные услуги		223	-	3 563 842,96	-	3 563 842,96
Работы, услуги по содержанию имущества		225	99 902,50	604 601,98	152 341,50	856 845,98
Прочие работы, услуги		226	-	326 495,20	371 694,14	698 189,34
<i>Обслуживание долговых обязательств</i>	190	230	-	-	-	-
в том числе						
<i>Безвозмездные перечисления текущего характера организациям</i>	210	240	-	-	-	-
в том числе						
<i>Безвозмездные перечисления бюджетам</i>	230	250	-	-	-	-
в том числе						
<i>Социальное обеспечение</i>	240	260	-	54 005,68	6 428,88	60 434,56
в том числе						
Социальные пособия и компенсации персоналу в денежной форме		266	-	54 005,68	6 428,88	60 434,56
<i>Расходы по операциям с активами</i>	250	270	-	1 537 325,36	3 626 029,59	5 163 354,95
в том числе						
Амортизация		271	-	1 400 146,60	75 370,00	1 475 516,60
Расходование материальных запасов		272	-	137 178,76	3 550 659,59	3 687 838,35
<i>Безвозмездные перечисления капитального характера организациям</i>	260	280	-	-	-	-
в том числе						

Наименование показателя	Код	Код	Деятельность с целевыми средствами	Деятельность по государственному заданию	Приносящая доход деятельность	Итого
	строки	анализики				
1	2	3	4	5	6	7
<i>Прочие расходы</i>	270	290	-	143 760,00	69 385,34	213 145,34
в том числе:						
Налоги, пошлины и сборы		291	-	143 760,00	66 246,00	210 006,00
Штрафы за нарушение законодательства о налогах и сборах, законодательства о страховых взносах		292	-	-	3 139,34	3 139,34
Чистый операционный результат (стр. 301–стр. 302); (стр. 310+стр. 410)	300		-	7 866 275,53	-548 067,92	7 318 207,61
<i>Операционный результат до налогообложения (стр. 010–стр. 150)</i>	301		-	7 866 275,53	-548 067,92	7 318 207,61
Операции с нефинансовыми активами (стр. 320 + стр. 330 + стр. 350 + стр. 360 + стр. 370 + стр. 380 + стр. 390 + стр. 395 + стр. 400)	310		-	7 829 838,31	131 243,15	7 961 081,46
<i>Чистое поступление основных средств</i>	320		-	-1 074 076,16	-	-1 074 076,16
в том числе:						
увеличение стоимости основных средств	321	310	-	748 067,23	219 585,00	967 652,23
уменьшение стоимости основных средств	322	41X	-	1 822 143,39	219 585,00	2 041 728,39
<i>Чистое поступление произведенных активов</i>	350		-	8 936 066,43	-	8 936 066,43
в том числе:						
увеличение стоимости произведенных активов	351	330	-	8 936 066,43	-	8 936 066,43
<i>Чистое поступление материальных запасов</i>	360		-	-32 151,96	131 243,15	99 091,19
в том числе:						
увеличение стоимости материальных запасов	361	340	-	105 026,80	3 681 902,74	3 786 929,54
из них:						
уменьшение стоимости материальных запасов	362	440	-	137 178,76	3 550 659,59	3 687 838,35
из них:						

Наименование показателя	Код строки	Код аналитики	Деятельность с целевыми средствами	Деятельность по государственному заданию	Привносящая доход деятельность	Итого
1	2	3	4	5	6	7
в том числе:						
увеличение затрат	391	x	-	20 943 018,35	6 752 043,33	27 695 061,68
уменьшение затрат	392	x	-	20 943 018,35	6 752 043,33	27 695 061,68
Операции с финансовыми активами и обязательствами (стр. 420–стр. 510)	410		-	36 437,22	-679 311,07	-642 873,85
Операции с финансовыми активами (стр. 430+стр. 440+стр. 450+стр. 460+стр. 470+стр. 480)	420		-	-19 869 544,06	-770 880,79	-20 640 424,85
<i>Чистое поступление денежных средств и их эквивалентов</i>	430		-	-	-271 988,17	-271 988,17
в том числе:						
поступление денежных средств и их эквивалентов	431	510	99 902,50	21 061 750,11	7 151 266,13	28 312 918,74
выбытие денежных средств и их эквивалентов	432	610	99 902,50	21 061 750,11	7 423 254,30	28 584 906,91
<i>Чистое увеличение дебиторской задолженности</i>	480		-	-19 869 544,06	-498 892,62	-20 368 436,68
в том числе:						
увеличение дебиторской задолженности	481	560	99 902,50	3 045 325,69	7 435 105,71	10 580 333,90
уменьшение дебиторской задолженности	482	660	99 902,50	22 914 869,75	7 933 998,33	30 948 770,58

Наименование показателя	Код строки	Код аналитики	Деятельность в целевыми средствами	Деятельность по государственному заданию	Приносящая доход деятельность	Итого
1	2	3	4	5	6	7
Операции с обязательствами (стр. 520+стр. 530+стр. 540+стр. 550+стр. 560)	510		-	-19 905 981,28	-91 569,72	-19 997 551,00
<i>Чистое увеличение прочей кредиторской задолженности</i>	540		-	-	-91 569,72	-91 569,72
в том числе:						
увеличение прочей кредиторской задолженности	541	730	99 902,50	27 860 034,79	8 299 545,44	36 259 482,73
уменьшение прочей кредиторской задолженности	542	830	99 902,50	27 860 034,79	8 391 115,16	36 351 052,45
<i>Чистое изменение доходов будущих периодов</i>	550	x	-	-19 904 469,17	-	-19 904 469,17
<i>Чистое изменение резервов предстоящих расходов</i>	560	x	-	-1 512,11	-	-1 512,11

Руководитель:  (расшифровка подписи) **Централизованная бухгалтерия**

Зам. председателя по финансам:  (подпись)  (расшифровка подписи)

(инициалы, СЕИЧ, ИОИ, КТО, место нахождения)

Руководитель (уполномоченное лицо) _____ (подпись) _____ (подпись) _____ (расшифровка подписи)

Исполнитель _____ (подпись) _____ (расшифровка подписи) _____ (подпись) _____ (расшифровка подписи)

01 января 2024